



O'ZBEKISTON RESPUBLIKASI  
PREZIDENTI HUZURIDAGI  
STATISTIKA AGENTLIGI

BARQAROR RIVOJLANISH MAQSADLARI



# O'ZBEKISTON RESPUBLIKASIDA BARQAROR RIVOJLANISH MAQSADLARI



Toshkent-2024

O'zbekiston Respublikasida Barqaror rivojlanish maqsadlari statistik to'plami – Toshkent: O'zbekiston Respublikasi Prezidenti huzuridagi Statistika agentligi, 2024 – 68 bet.

### Mualliflar:

O'zbekiston Respublikasi Prezidenti huzuridagi Statistika agentligi direktori, iqtisodiyot fanlari doktori, professor *B.A. Begalov*

O'zbekiston Respublikasi Prezidenti huzuridagi Statistika agentligi direktorining-o'rinbosari *A.A. Ikramov*

O'zbekiston Respublikasi Prezidenti huzuridagi Statistika agentligi direktorining-o'rinbosari *Z.M. Ziyayev*

O'zbekiston Respublikasi Prezidenti huzuridagi Statistika agentligining Ijtimoiy soha va barqaror rivojlanish statistikasi boshqarmasi boshlig'i *D.E. Qirg'izov*

O'zbekiston Respublikasi Prezidenti huzuridagi Statistika agentligining Xalqaro hamkorlik va axborot almashuv boshqarmasi boshlig'i *O.T. Mamadaliyev*

O'zbekiston Respublikasi Prezidenti huzuridagi Statistika agentligining Ijtimoiy soha va barqaror rivojlanish statistikasi boshqarmasi boshlig'ining o'rinbosari – Barqaror rivojlanish va ijtimoiy soha tarmoqlari statistikasi bo'yicha yig'ma tahliliy axborotlarni shakllantirish bo'limi boshlig'i *J.X. Qambarov*

O'zbekiston Respublikasi Prezidenti huzuridagi Statistika agentligi Ijtimoiy soha va barqaror rivojlanish statistikasi boshqarmasining Barqaror rivojlanish va ijtimoiy soha tarmoqlari statistikasi bo'yicha yig'ma tahliliy axborotlarni shakllantirish bo'limi boshlig'i o'rinbosari *O.V. Aleshunina*

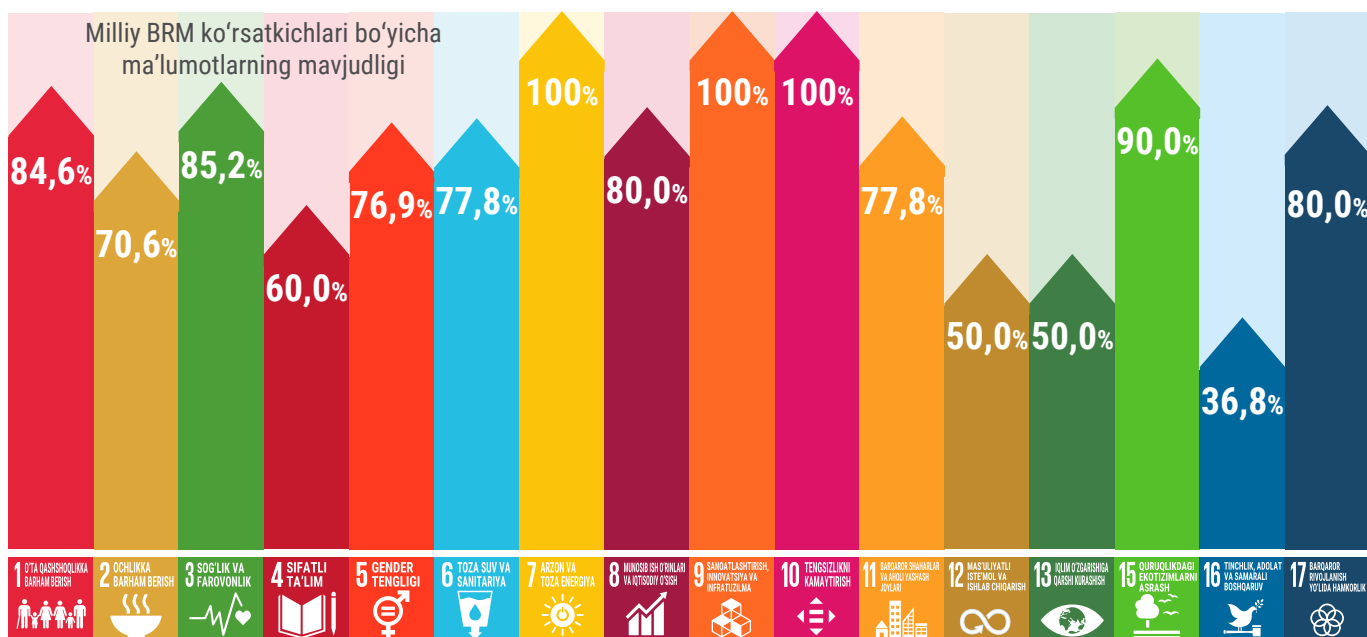
O'zbekiston Respublikasi Prezidenti huzuridagi Statistika agentligi Ijtimoiy soha va barqaror rivojlanish statistikasi boshqarmasining Notijorat tashkilotlar faoliyati, madaniyat va turizm sohalarida statistik kuzatuvlar bo'limi bosh mutaxassisi *R.M. Razakova*.

Muharrir *X.E. Raupova*

Ushbu to'plamda O'zbekiston Respublikasining barqaror rivojlanishini aks ettiruvchi, O'zbekistonda BRMga erishishning axborot-statistik monitoringi uchun foydalanadigan milliy indikatorlar ularning dinamik qatorlari bilan taqdim etilgan.

Nashrning asosiy maqsadi – bizning mavqeyimiz qandayligini, nimaga erishganimizni va 2030- yilgacha bo'lgan davr uchun kun tartibida nazarda tutilgan barqaror rivojlanish maqsadlariga erishish uchun yana qanday qo'shimcha sa'y-harakatlar qilish kerakligini yaxshiroq tushunish uchun mamlakatimizda barqaror rivojlanishning hozirgi holati va taraqqiyotini ko'rsatib berishdir.

O'zbekiston Respublikasi Prezidenti huzuridagi Statistika agentligining veb-portali <https://nsdg.stat.uz/uz/publications> manzili bo'yicha O'zbekiston Respublikasida Barqaror rivojlanish maqsadlari statistik to'plami uch tilda (o'zbek, rus va ingliz tilida) taqdim etilgan.



# Mundarija

	4	Qisqartmalar ro'yxati
	5	Muqaddima
	6-33	Tahlil
1-maqсад	34-35	O'ta qashshoqlikka barham berish
2-maqсад	36-39	Ochlikka barham berish
3-maqсад	40-42	Sog'lik va farovonlik
4-maqсад	43-45	Sifatli ta'lim
5-maqсад	46-48	Gender tengligi
6-maqсад	49-50	Toza suv va sanitariya
7-maqсад	51-52	Arzon va toza energiya
8-maqсад	53-54	Munosib ish-o'rinlari va iqtisodiy o'sish
9-maqсад	55-56	Sanoatlashtirish, innovatsiya va infratuzilma
10-maqсад	57-58	Tengsizlikni kamaytirish
11-maqсад	59-60	Barqaror shaharlar va aholi yashash joylari
12-maqсад	61	Mas'uliyatli iste'mol va ishlab chiqarish
13-maqсад	62	Iqlim o'zgarishiga qarshi kurashish
15-maqсад	63-64	Quruqlikdagi ekotizimlarni asrash
16-maqсад	65-66	Tinchlik, adolat va samarali boshqaruv
17-maqсад	67-68	Barqaror rivojlanish yo'lida hamkorlik

## Qisqartmalar

<b>BRM</b>	<b>Barqaror rivojlanish maqsadlari</b>
<b>BMT</b>	<b>Birlashgan Millatlar Tashkiloti</b>
<b>BMTTD</b>	<b>Birlashgan Millatlar Tashkiloti Taraqqiyot dasturi</b>
<b>FAO</b>	<b>BMTning Oziq-ovqat va qishloq xo'jaligi tashkiloti</b>
<b>YAIM</b>	<b>Yalpi ichki mahsulot</b>
<b>JSST</b>	<b>Jahon sog'liqni saqlash tashkiloti</b>
<b>XMT</b>	<b>Xalqaro mehnat tashkiloti</b>
<b>OIV</b>	<b>Odamning immunitet tanqisligi virusi</b>
<b>SII</b>	<b>Suvning ifloslanish indeksi</b>
<b>ITTKI</b>	<b>Ilmiy tadqiqot tajriba konstruktorlik ishlari</b>
<b>YAQQ</b>	<b>Yalpi qo'shilgan qiymat</b>
<b>MDH</b>	<b>Mustaqil Davlatlar Hamdo'stligi</b>
<b>YEIK</b>	<b>Evroosiyo iqtisodiy komissiyasi</b>
<b>IHBMI</b>	<b>Inson huquqlari boyicha milliy institutlar</b>
<b>MICS</b>	<b>Multiindikator klaster kuzatuvi</b>
<b>f.p.</b>	<b>Foiz punkt</b>

## MUQADDIMA

Barqaror rivojlanish XXI asrda global hamkorlikning asosiy tamoyiliga aylandi. Dunyo iqlim o'zgarishidan tortib tengsizlikning kuchayishigacha bo'lgan katta muammolarga duch kelmoqda, bu esa barcha mamlakatlarning muvofiqlashtirilgan va samarali harakatlarini talab qiladi. Taqdim etilayotgan "O'zbekiston Respublikasida Barqaror rivojlanish maqsadlari" statistik to'plamida 2015-yilda BMT Bosh Assambleyasi tomonidan tasdiqlangan global maqsadlarni amalga oshirish yo'lidagi taraqqiyot har tomonlama tahlil qilingan.

Birlashgan Millatlar Tashkilotining 2030- yilgacha Barqaror rivojlanish kun tartibi kambag'allikka barham berish, ijtimoiy adolatni mustahkamlash va atrof-muhitni muhofaza qilish bo'yicha aniq harakatlar bilan teng va inklyuziv kelajakka erishish bo'yicha ko'rsatmalar beradi. Global kun tartibini faol qo'llab-quvvatlagan davlatlar rivojlanishning iqtisodiy, ijtimoiy va ekologik jihatlari o'rtasidagi muvozanatni ta'minlashga qaratilgan 17 maqsad va 169 vazifani amalga oshirish uchun mas'uliyatni o'z zimmalariga olgan.

O'zbekiston Respublikasi barqaror rivojlanish maqsadlariga erishish yo'lida katta qadamlar qo'ymoqda. Bu maqsadlar mamlakatning milliy strategiyasi – "O'zbekiston – 2030" da ham aks ettirilgan. Ikki tashabbus ham o'zaro bir-birini mustahkamlab, aholi farovonligini oshirish, tabiiy resurslarni muhofaza qilish va barqaror iqtisodiy o'sishni ta'minlashga qaratilgan. Strategiyaning muhim ustuvorliklari kambag'allikni qisqartirish, ta'lim sifatini oshirish, atrof-muhitni muhofaza qilish choralari kuchaytirish va ijtimoiy integratsiyani ta'minlashdan iborat.

Mazkur to'plam faqatgina rivojlanish to'g'risidagi hisobot bo'lib qolmay, balki amaliy harakatlarga chaqiriqdir. Har bir bob barqaror rivojlanishning muayyan jabhalariga bag'ishlangan bo'lib, hozirgi tendentsiyalar va kelgusidagi rivojlanish yo'llarini tahlil qiladi. Barqaror rivojlanish maqsadlariga erishishda barcha ishtirokchilarning – davlat, fuqarolik jamiyati, biznes va har bir shaxsning hamkorligi muvaffaqiyatning kaliti ekanligiga ishonamiz.

Sizlarni ushbu muhim jarayonning bir qismi bo'lishga taklif qilamiz. Har birimizning kelajagimiz qanday bo'lishi o'zimizga bog'liq. Faqatgina birgalikda harakat qilsak, barcha uchun adolatli va barqaror dunyoni yarata olamiz.

Ushbu to'plam sizlarni Barqaror rivojlanish maqsadlariga erishishda faol ishtirok etishga ilhomlantirishidan umidvormiz. Oldimizda mamlakat va sayyoramiz manfaati uchun yangi g'oyalar va yechimlarni amalga oshirish uchun keng imkoniyatlar maydoni yotganiga ishonamiz.

**B.A. Begalov,**  
**O'zbekiston Respublikasi Prezidenti**  
**huzuridagi Statistika agentligi direktori,**  
**iqtisodiyot fanlari doktori, professor**



## BARCHA JOYLARDA AHOLINING KAM TA'MINLANGANLIK DARAJASINI PASAYTIRISH

1-Maqсад

2

3

4

5

6

7

8

9

10

11

12

13

15

16

17


### RASMIY KAMBAG'ALLIK CHEGARASIDAN PASTDA YASHAYOTGAN MAMLAKAT AHOLISINING ULUSHI \*

2023- yilda

VAZIFA 1-2



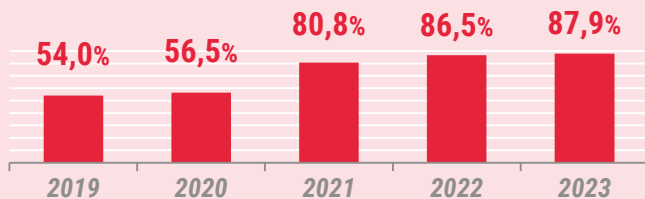
kam ta'minlanganlar  
ulushini 2 baravarga  
qisqartirish



Navoiy	7,6%
Toshkent sh.	7,9%
Farg'ona	10,1%
Toshkent	10,2%
Namangan	10,4%
Samarqand	10,5%
Surxondaryo	10,6%
Qashqadaryo	11,5%
Buxoro	11,8%
Andijon	11,9%
Qoraqalpog'iston Resp.	13,6%
Sirdaryo	13,8%
Xorazm	14,1%
Jizzax	14,2%

\* Kambag'allik darajasi aholi daromadlarini minimal iste'mol xarajatlari miqdoriga nisbatan solishtirish orqali Vazirlar Mahkamasining 2021- yil 27- avgustdagi 544-sonli qaroriga muvofiq uy xo'jaliklarining tanlanma kuzatuvlari ma'lumotlariga asosan hisoblangan

### OBODONLASHTIRILGAN UY-JOYDA YASHOVCHI AHOLI ULUSHI

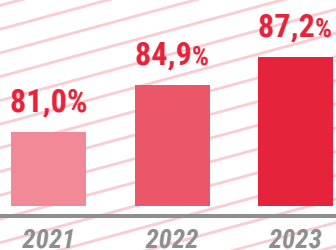


VAZIFA 1-4

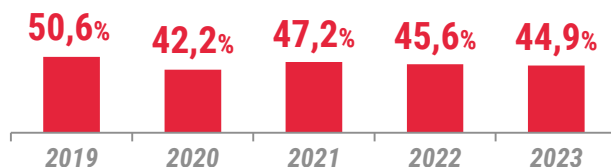


bazaviy zaxiralardan foydalanish  
uchun shart-sharoitlar, chakana  
to'lov tizimlari infratuzilmalari,  
yangi texnologiyalar va moliyaviy  
xizmatlar bilan ta'minlash

### QONUN BILAN TAN OLINGAN HUJJATLAR BILAN TASDIQLANGAN YERGA EGALIK QILISH HUQUQIGA EGA BO'LGAN JAMI VOYAGA ETGAN AHOLINING ULUSHI



### ASOSIY XIZMATLAR (TA'LIM, SOG'LIQNI SAQLASH VA IJTIMOY HIMOYA)GA SARFLANGAN XARAJATLARNING UMUMIY DAVLAT XARAJATLARIDAGI ULUSHI





## BARCHA JOYLARDA AHOLINING KAM TA'MINLANGANLIK DARAJASINI PASAYTIRISH



1-Maqсад

2

3

4

5

6

7

8

9

10

11

12

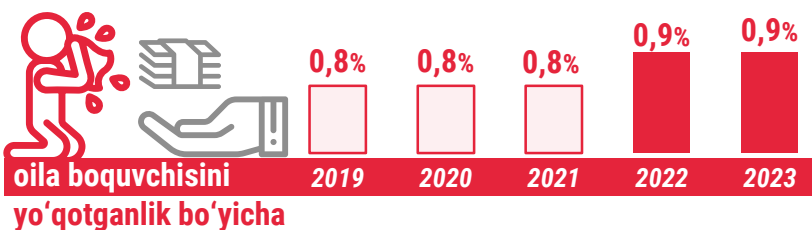
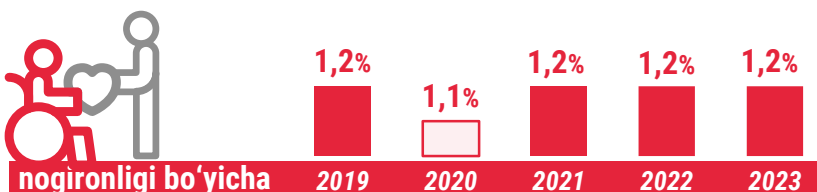
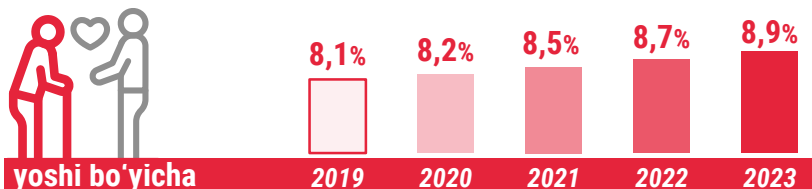
13

15

16

17

### AHOLI UMUMIY SONIDAGI TURLARI BO'YICHA PENSIYA OLAYOTGAN AHOLINING ULUSHI



### AHOLI UMUMIY SONIDAGI IJTIMOY NAFAQA OLUVCHILARNING ULUSHI

Respublika bo'yicha jami

1,1%

1,8%



shu jumladan 16 yoshgacha nogironligi bo'lgan shaxslarga nafaqa

0,3%

0,4%



### BAXT INDEKSI BO'YICHA DUNYO DAVLATLARI REYTINGI (WORLD HAPPINESS REPORT)\*

(2023- yilda)



\* Birlashgan Millatlar Tashkiloti huzuridagi "Barqaror rivojlanish yechimlari tarmog'i" xalqaro dasturining tadqiqot loyihasi (UN Sustainable Development Solutions Network)

VAZIFA 1-3




ijtimoiy himoya qilish tizimining manzilliligi va samaradorligini kuchaytirish, xizmatlarining sifatini oshirish, ijtimoiy himoya qilish choralarini doirasiga muhojirlarni to'liq qamrab olinishiga erishish

VAZIFA 1-B




kambag'allik darajasini qisqartirish bo'yicha monitoring va baholashni, strategik prognozlashni, strategik mexanizmlarini takomillashtirish

### KAM TA'MINLANGAN AHOLI MANFAATI UCHUN AJRATILGAN DAVLAT IJTIMOY XARAJATLARI





OZIQ-OVQAT XAVFSIZLIGINI MUSTAHKAMLASH,  
OVQATLANISH RATSIONINI YAXSHILASH HAMDA  
QISHLOQ XO'JALIGINING BARQAROR  
RIVOJLANISHIGA KO'MAKLASHISH



1 2-Maqсад 3 4 5 6 7 8 9 10 11 12 13 15 16 17

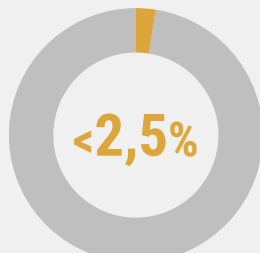
### TO'YIB OVQATLANMASLIKNING KENG TARQALGANLIGI \*

(2023- yilda)

VAZIFA 2-1

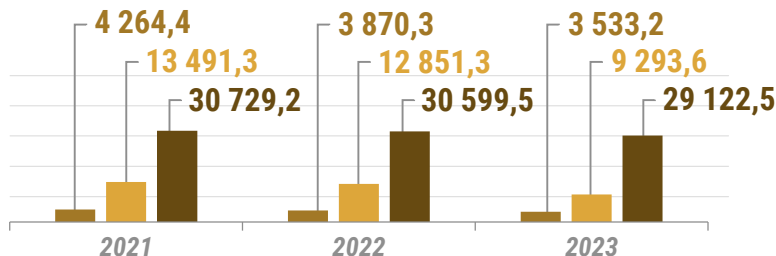


aholining barcha qatmlarida  
ovqatlanishning yuqori sifati  
va balanslashganligini  
ta'minlash



\* FAO ma'lumotlariga ko'ra

### KAMQONLIK BILAN KASALLANISH



Aholi soni  
100 ming  
aholiga  
nisbatan



5 yoshgacha bo'lgan bolalar  
besh yoshgacha bo'lgan  
100 ming bolaga nisbatan



Homilador ayollar  
nazoratga olingan 100 ming  
homilador ayolga nisbatan

### BESH YOSHGACHA BO'LGAN BOLALAR


YETARLI  
OVQATLANMASLIK  
NATIJASIDA

AZIYAT CHEKMOQDA:  
(2023- yilda)



OZG'INLIK DAN

0,1%



BO'Y O'SISHIDA  
ORQADA QOLISH DAN

0,5%




ORTIQCHA  
VAZNDAN

0,2%

VAZIFA 2-2



to'yib ovqatlanmaslikning  
barcha shakllariga barham  
berish



### OZIQ-OVQAT XAVFSIZLIGI

INDEKSI  
BO'YICHA DUNYO  
DAVLATLARI  
REYTINGI  
(2022- yilda)

2021- yilda  
78-o'rin (53,8)



\* Economist Intelligence Unit tahliliy agentligi





1

2-Maqsad

3

4

5

6

7

8

9

10

11

12

13


15

16

17

## ASOSIY QISHLOQ XO'JALIK EKINLARINING HOSILDORLIGI (1 GA DAN OLINGAN HOSIL, SENTNERDA)

### BUG'DOY



### MAKKAJO'XORI DON UCHUN




### SHOLI




### PAXTA



### KARTOSHKA



### SABZAVOTLAR



### POLIZ MAHSULOTLARI



### MEVA VA REZAVORLAR




### UZUM






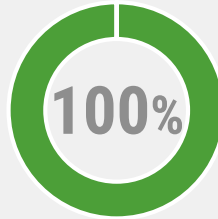
SOG'LOM TURMUSH TARZINI TA'MINLASH VA BARCHA YOSHDAGI KISHILARNING FAROVONLIGIGA KO'MAKLASHISH



- 1
- 2
- 3-Maqсад
- 4
- 5
- 6
- 7
- 8
- 9
- 10
- 11
- 12
- 13
- 15
- 16
- 17

MALAKALI TIBBIYOT XODIMLARI TOMONIDAN QABUL QILINGAN TUG'RUQLAR ULUSHI

(2023- yilda)



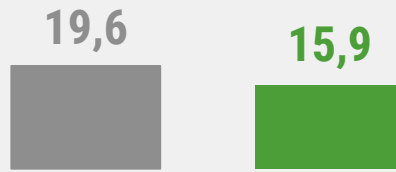
VAZIFA 3-1



onalar o'limi ko'rsatkichini 1/3 baravarga qisqartirish

ONALAR O'LIMI KOEFFITSIYENTI

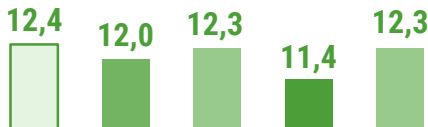
100 000 TIRIK TUG'ILGANLARGA NISBATAN



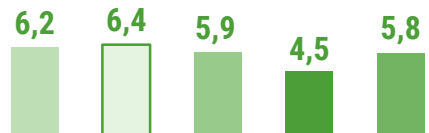
2019

2023

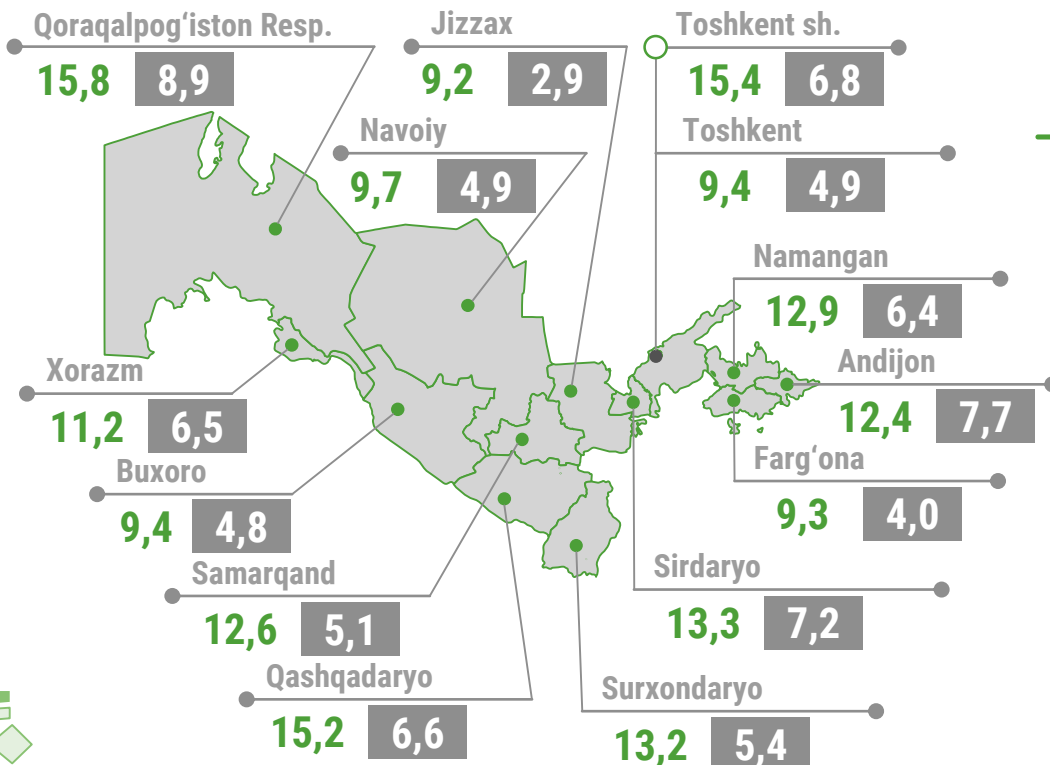
BOLALAR O'LIMI KOEFFITSIYENTI



besh yoshgacha bo'lgan bolalar (promille)



neonatal o'lim (protsentomille)



besh yoshgacha bo'lgan bolalar o'limi koeffitsiyenti

Neonatal o'lim koeffitsiyenti



HUDUDLAR KESIMIDA (2023- yilda)

VAZIFA 3-2



yangi tug'ilgan chaqaloqlar va besh yoshgacha bo'lgan bolalar orasidagi o'limni ikki baravarga kamaytirish



SOG'LOM TURMUSH TARZINI TA'MINLASH VA BARCHA YOSHDAGI KISHILARNING FAROVONLIGIGA KO'MAKLASHISH





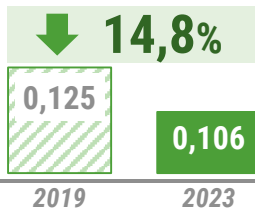
- 1
- 2
- 3-Maqсад
- 4
- 5
- 6
- 7
- 8
- 9
- 10
- 11
- 12
- 13
- 15
- 16
- 17

**YANGI KASALLANISHLAR SONI**

2023- yilda 2019- YILGA NISBATAN QISQARDI

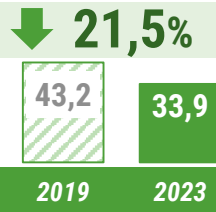
**OIV BILAN KASALLANISHLAR**

har 1 000 ta infeksiya qayd etilmaganlarga

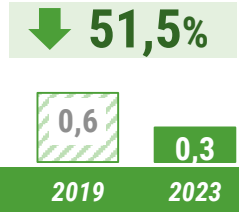


**KASALLANISHLAR**

100 000 aholiga nisbatan



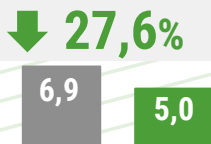
SIL KASALLIGI



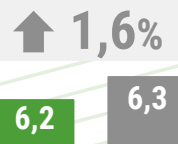
GEPATIT "B"

\* 2019- yilga nisbatan o'zgarishlar

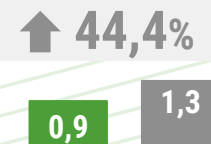
**O'LIM KOEFFITSIYENTI, 100 000 AHOLIGA NISBATAN**



O'Z JONIGA QASD QILISHDAN O'LIM



YO'L-TRANSPORTI HODISASI



TASODIFIY ZAHARLANISHDAN O'LIM

NATIJASIDAGI O'LIM

**KALENDAR YIL UCHUN 15 YOSH VA UNDA KATTA AHOLI JON BOSHIGA LITRLARDA TO'G'RI KELADIGAN TOZA SPIRT HISOBIDAGI ALKOGOL ISTE'MOLI**




**15 YOSH VA UNDA KATTA BO'LGAN SHAXSLAR O'RTASIDA YOSH BO'YICHA STANDARTLASHTIRILGAN TAMAKI ISTE'MOLI TARQALGANLIGI DARAJASI**





UMUMQAMROVLI VA ADOLATLI SIFATLI TA'LIMNI TA'MINLASH HAMDA BARCHAGA BUTUN UMRI DAVOMIDA TA'LIM OLISH IMKONIYATINI RAG'BATLANTIRISH



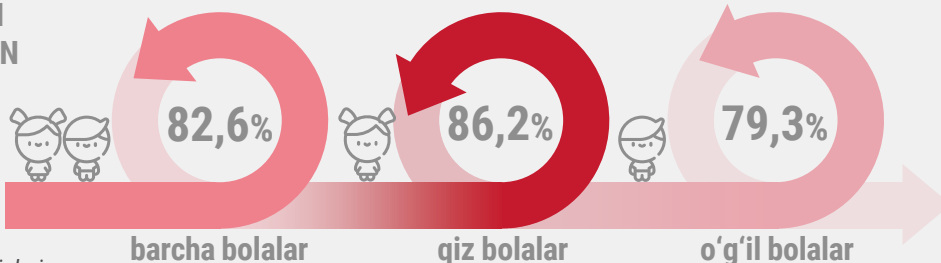
1 2 3 4-Maqсад 5 6 7 8 9 10 11 12 13 15 16 17

SOG'LIQ'I, TA'LIM OLISHI VA PSIXOLOGIK IJTIMOIIY FAROVONLIGI

NUQTAI NAZARIDAN TEGISHLI RAVISHDA RIVOJLANAYOTGAN

UCH YOSH DAN BESH YOSH GACHA

BO'LGAN BOLALARNING ULUSHI \*



\* 2021-2022- yillardagi MICS kuzatuv natijalari

UYUSHGAN TA'LIMDA BOLALARNING

(BOSHLANG'ICH MAKTABGA RASMIY BORISH YOSHIDAN BIR YIL OLDIN) QATNASHISH DARAJASI O'SIB BORMOQDA



VAZIFA 4-2



Kichik yoshdagi bolalarni rivojlantirish, parvarishlash va maktabgacha o'qitishning sifatli tizimlaridan to'liq foydalanish

MAKTABLARNING TA'MINLANGANLIK DARAJASI:



↑ 14,1 f.p. \*

TA'LIM MAQSADLARI

83,2% 97,3%

UCHUN INTERNETGA

2019 2023

KIRISH



↑ 2,0 f.p. \*

O'QUV MAQSADLARI

96,1% 98,1%

2019 2023

UCHUN KOMPYUTERLAR



↑ 25,0 f.p. \*

NOGIRON O'QUVCHILAR UCHUN

30,5% 55,5%

MOSLASHTIRILGAN

2019 2023

INFRATUZILMA VA MATERIALLAR



↑ 22,8 f.p. \*

ALOHIDA

76,3% 99,1%

MINIMAL

2019 2023

JIHOZLANGAN HOJATXONALAR



↑ 13,2 f.p. \*

ICHIMLIK

81,2% 94,4%

SUVINING

2019 2023

ASOSIY MANBALARI



↑ 10,2 f.p. \*

QO'L YUVISH

86,7% 96,9%

UCHUN

2019 2023

ASOSIY VOSITALAR

VAZIFA 4-A



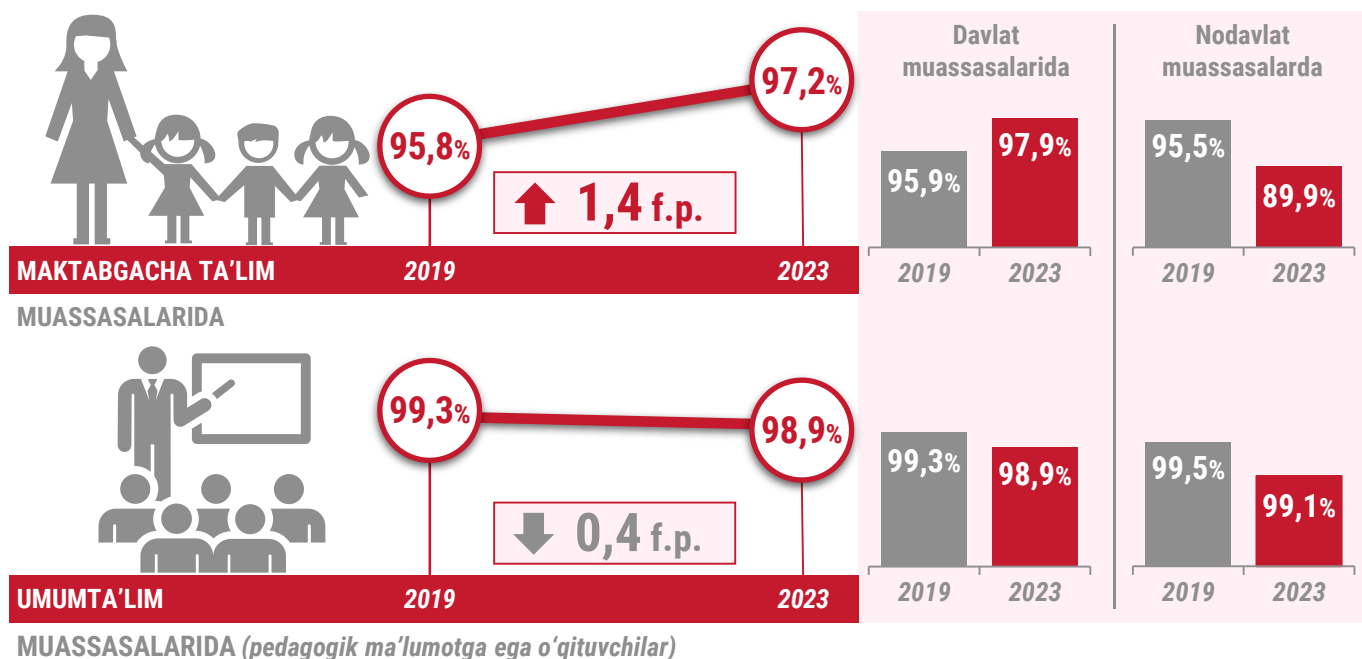
o'quv muassasalarining barcha uchun xavfsiz va samarali o'quv muhitini ta'minlaydigan shart-sharoitlarini yaxshilash

\* 2019- yilga nisbatan o'zgarishlar

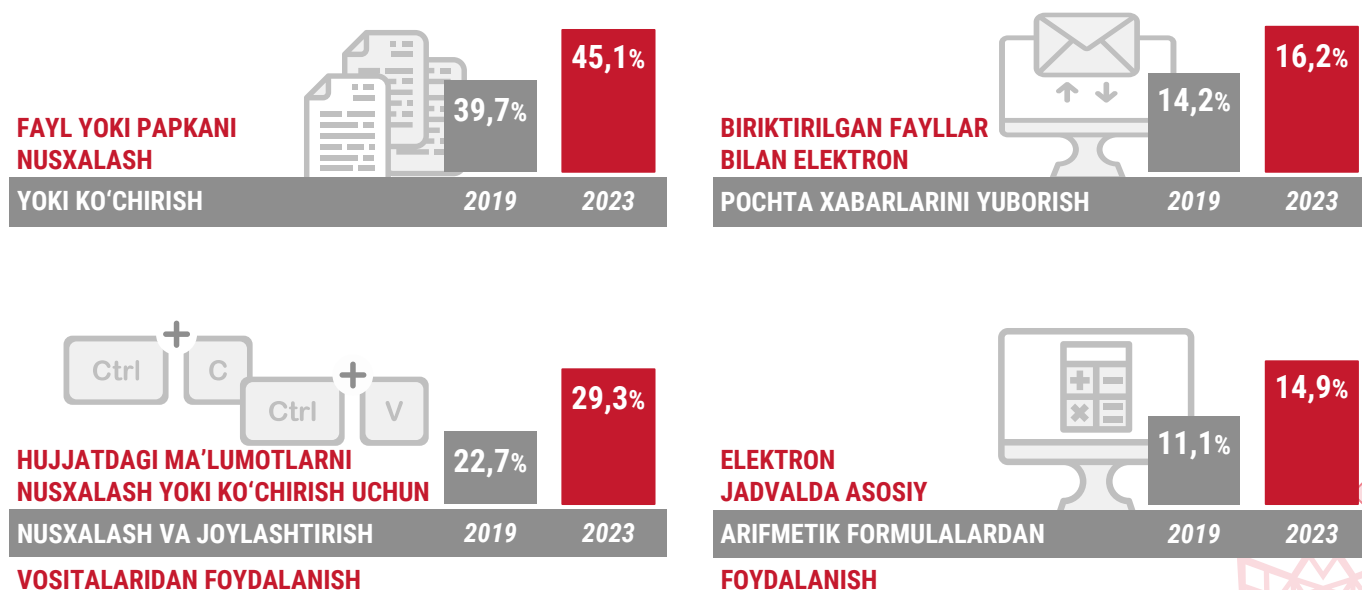


1 2 3 4-Maqсад 5 6 7 8 9 10 11 12 13 15 16 17

## TA'LIM DARAJASI BO'YICHA MINIMAL TALAB QILINADIGAN MALAKAGA EGA O'QITUVCHILARNING ULUSHI




## AXBOROT-KOMMUNIKATSIYA TEXNOLOGIYALARI SOHASIDAGI KO'NIKMALARGA EGA YOSHLAR VA KATTALAR ULUSHINING 2023- yilda 2019- YILGA NISBATAN O'SISHI KUZATILMOQDA





**GENDER TENGLIKNI TA'MINLASH VA BARCHA XOTIN-QIZLARNING HUQUQ VA IMKONIYATLARINI KENGAYTIRISH**

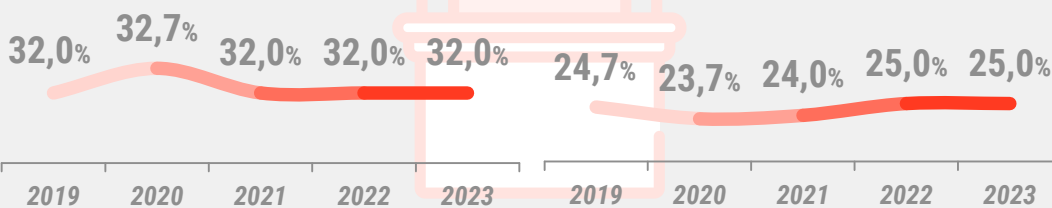


- 1
- 2
- 3
- 4
- 5-Maqсад
- 6
- 7
- 8
- 9
- 10
- 11
- 12
- 13
- 15
- 16
- 17

**AYOLLAR EGALLAB TURGAN-O'RINLAR ULUSHI:**

**OLIV MAJLIS QONUNCHILIK PALATASIDA**

**OLIV MAJLIS SENATIDA**

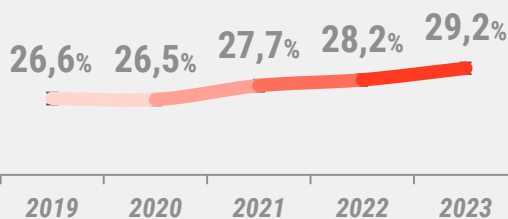


**VAZIFA 5-5**



Xotin-qizlarning barcha bosqichlarda har tomonlama ishtirok etishlari hamda qaror qabul qilishda yetakchilik qilishlari uchun teng imkoniyatlar

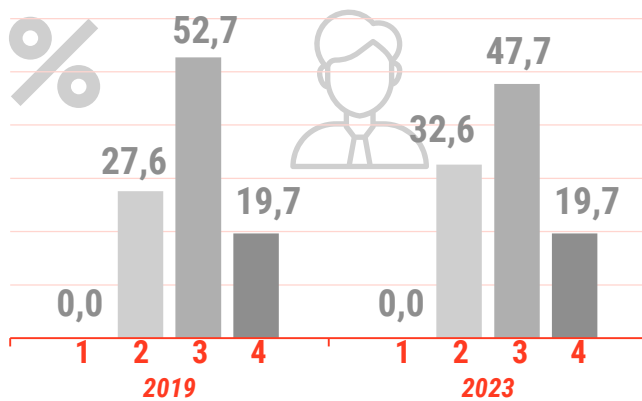
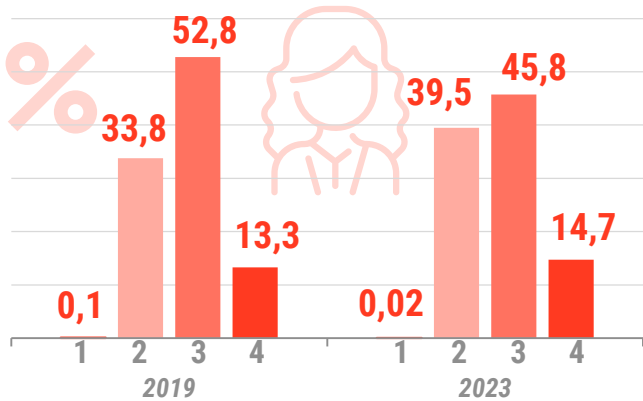
**RAHBAR LAVOZIMLARDAGI AYOLLARNING ULUSHI**



**25 YOSH VA UNDAAN KATTA YOSHDAGI**

**AYOLLAR VA ERKAKLARNING TA'LIM DARAJASI**

(uy xo'jaliklari tanlanma kuzatuvlari ma'lumotlariga asosan, tegishli guruhlarga nisbatan)



**1** boshlang'ich va quyi ta'lim

**2** o'rta ta'lim

**3** o'rta maxsus, kasb-hunar ta'limi

**4** oliy va undan yuqori ta'lim



**5,36**

**HAQ TO'LANMAYDIGAN UY ISHLARINI BAJARISHDA SARFLANGAN O'RTACHA SOATLAR SONI\***



**2,18**



\* 2023- yil uy xo'jaliklari tanlama kuzatuvlari ma'lumotlariga asosan

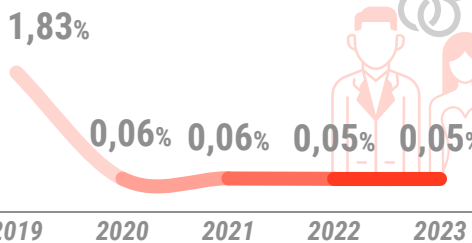


GENDER TENGLIKNI TA'MINLASH VA BARCHA XOTIN-QIZLARNING HUQUQ VA IMKONIYATLARINI KENGAYTIRISH



1	2	3	4	5-Maqсад	6	7	8	9	10	11	12	13	15	16	17
---	---	---	---	----------	---	---	---	---	----	----	----	----	----	----	----

20-24 YOSHDAGI AYOLLAR SONIDAN 18 YOSHGA TO'LMASDAN QONUNYI YOKI NOQONUNYI TURMUSH QURGAN AYOLLARNING ULUSHI

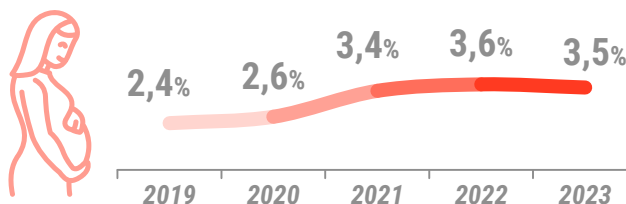


VAZIFA 5-3



ERTA NIHOHLAR VA ZO'RLAB NIHOHLASHNI TUGATISH

O'SMIR QIZLAR ORASIDA ERTA TUG'RUQLAR



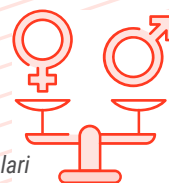
VAZIFA 5-6



reproduktiv salomatlikni asrash sohasida yordam ko'rsatish uchun sog'liqni saqlash xizmatlaridan foydalanish

54,7% 15-49 YOSHDAGI XOTIN-QIZLAR JINSIY ALOQA, HOMILADORLIKDAN SAQLOVCHI VOSITALAR VA REPRODUKTIV SALOMATLIKNI SAQLASH XIZMATLARIDAN FOYDALANISH BO'YICHA MUSTAQIL RAVISHDA ONGLI QARORLAR QABUL QILADILAR \*

\* 2021-2022- yillardagi MICS kuzatuv natijalari



	Daniya	0,932	1-o'rin
	Shveysariya	0,928	2-o'rin
	Shvetsiya	0,926	3-o'rin
	O'zbekiston	0,674	94-o'rin
	Markaziy Afrika Respublikasi	0,378	175-o'rin
	Yaman	0,287	176-o'rin
	Afg'oniston	0,286	177-o'rin

2021/2022- yy. 74-o'rin (0,741)



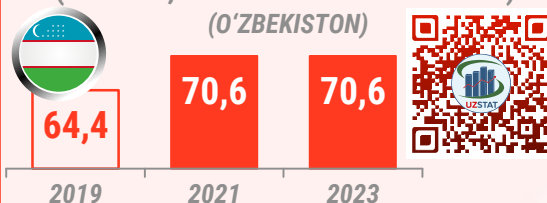
AYOLLAR TINCHLIGI VA XAVFSIZLIGI

INDEKSI BO'YICHA DUNYO DAVLATLARI REYTINGI (WOMEN PEACE AND SECURITY) \* (2023/2024- yillar uchun)

\* Norvegiya Tashqi ishlar vazirligi ko'magida PRIO Gender masalalari, tinchlik va xavfsizlik markazi va Jorjtaun ayollar, tinchlik va xavfsizlik instituti

AYOLLAR, BIZNES VA QONUN


GLOBAL INDEKSI (WOMEN, BUSINESS AND THE LAW) \* (O'ZBEKISTON)



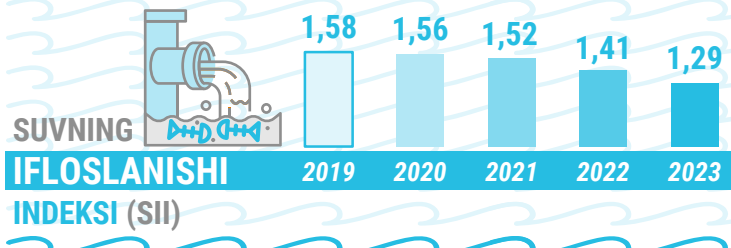
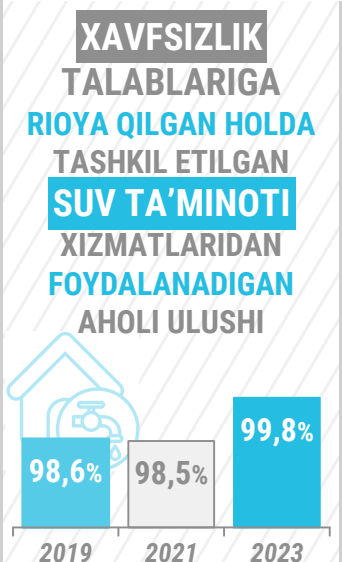
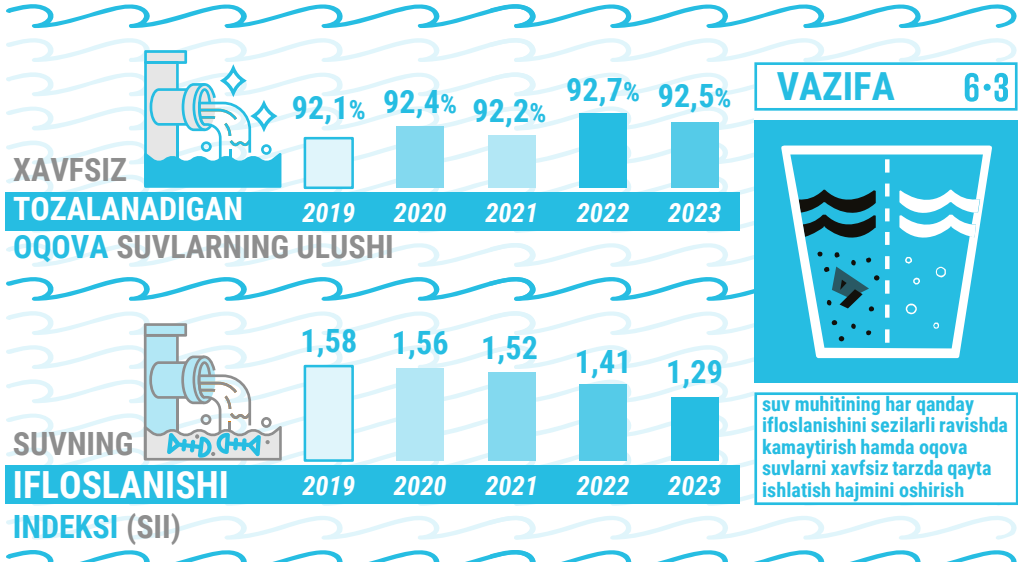
\* Jahon banki




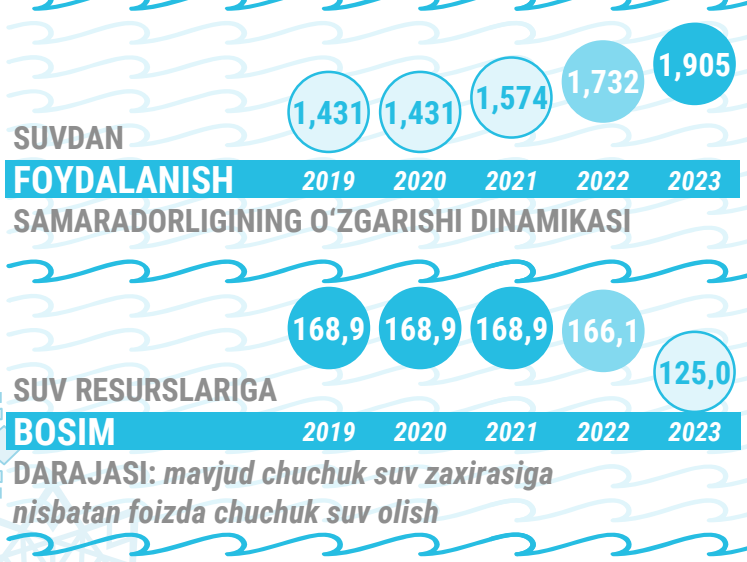
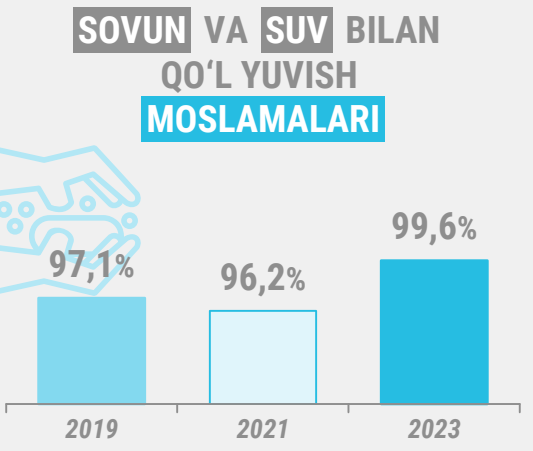
BARCHA UCHUN SUV RESURLARI VA SANITARIYANING MAVJUDLIGI HAMDA ULARDAN OQILONA FOYDALANISHNI TA'MINLASH



- 1
- 2
- 3
- 4
- 5
- 6-Maqсад
- 7
- 8
- 9
- 10
- 11
- 12
- 13
- 15
- 16
- 17



QUYIDAGILARDAN FOYDALANADIGAN AHOLINING ULUSHI:



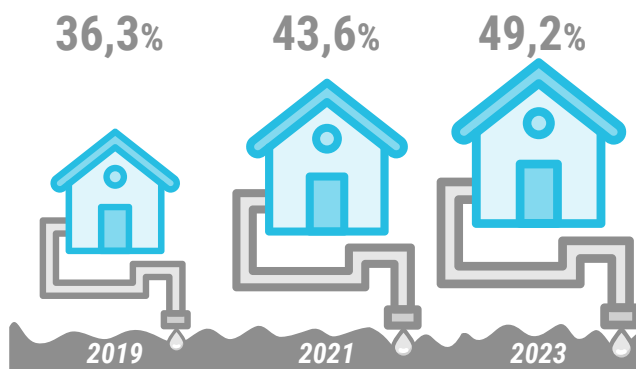
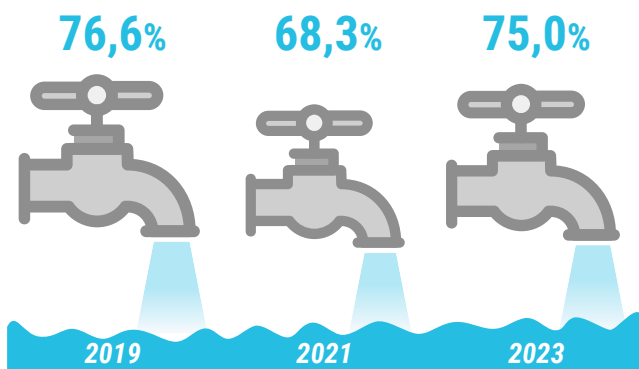




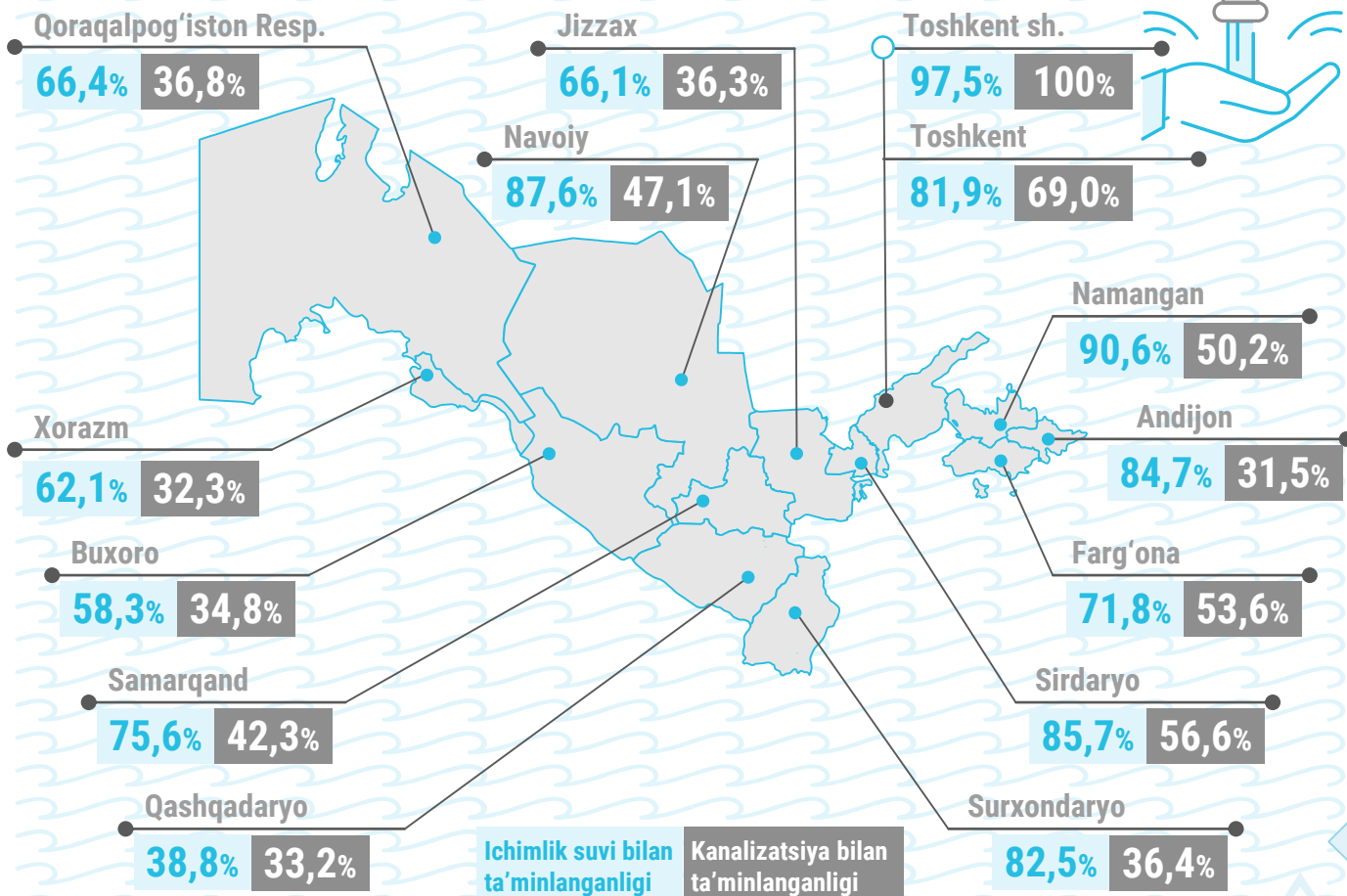
**KVARTIRA (UY)LARNING TA'MINLANGANLIGI:**  
(yil oxiriga, jami kvartira (uy)larga nisbatan)

**ICHIMLIK SUVI**

**KANALIZATSIYA**



**KVARTIRA (UY)LARNING HUDUDLAR KESIMIDA TA'MINLANGANLIGI:**  
(2023- yil oxiriga, jami kvartira (uy)larga nisbatan)





ARZON, ISHONCHLI, BARQAROR VA ZAMONAVIY ENERGIYA MANBALARIDAN BARCHA UCHUN UMUMFOYDALANISH IMKONIYATINI TA'MINLASH




- 1
- 2
- 3
- 4
- 5
- 6
- 7-Maqsad
- 8
- 9
- 10
- 11
- 12
- 13
- 15
- 16
- 17

100%


O'ZBEKISTON AHOLISI SHAHARLARDA HAM QISHLOQLARDA HAM ELEKTROENERGIYADAN FOYDALANISH IMKONIYATIGA EGA

VAZIFA 7-1



arzon, ishonchli va zamonaviy energiya ta'minotidan umumiy foydalanishni ta'minlash

ASOSAN TOZA YOQILG'I VA TEXNOLOGIYALARDAN FOYDALANADIGAN AHOLI ULUSHI




UMUMIY ISHLAB CHIQRILGAN ELEKTROENERGIYA HAJMIDA QAYTA TIKLANUVCHI ENERGIYA MANBALARI HISOBIDAN ISHLAB CHIQRILGAN ELEKTROENERGIYANING ULUSHI


VAZIFA 7-2




jahon energetika muvozanatida tiklanuvchan manbalardan olinadigan energiya ulushini sezilarli ravishda ko'paytirish



BIRLAMCHI ENERGIYA SARFINI YAIMGA NISBATI ORQALI HISOBLANADIGAN ENERGIYA SIG'IMI

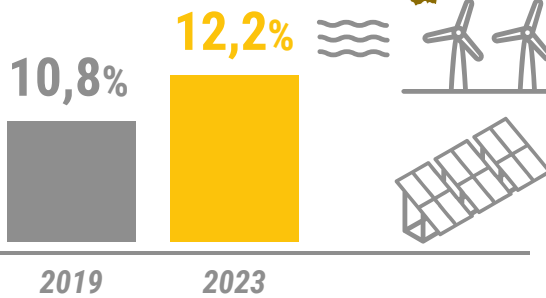




ASOSIY KAPITALGA KIRITILGAN INVESTITSIYALAR UMUMIY HAJMIDA ENERGETIKA SOHASIDA ASOSIY KAPITALGA KIRITILGAN INVESTITSIYALARNING ULUSHI




Farg'ona	1,3%
Qoraqalpog'iston Resp.	2,4%
Toshkent sh.	2,5%
Toshkent	3,2%
Xorazm	5,3%
Andijon	5,7%
Namangan	6,9%
Samarqand	9,0%
Navoiy	18,1%
Jizzax	18,6%
Qashqadaryo	19,7%
Surxondaryo	23,2%
Buxoro	32,6%
Sirdaryo	52,2%




**VAZIFA 7-B**

zamonaviy va barqaror energiya bilan ta'minlash uchun infratuzilmani kengaytirish va texnologiyalarni modernizatsiya qilish

AHOLI JON BOSHIGA ELEKTR ENERGIYA TA'MINOTI (ming kVt soat)




ISHLAB CHIQRILGAN ELEKTR ENERGIYASI HAJMI: (mln kVt soat)





**SAMARALI BANDLIKNI OSHIRISH HAMDA ERKAKLAR VA XOTIN-QIZLARNI MUNOSIB ISH BILAN TA'MINLASH ASOSIDA BARQAROR VA UMUMQAMROVLI IQTISODIY O'SISHGA KO'MAKLASHISH**



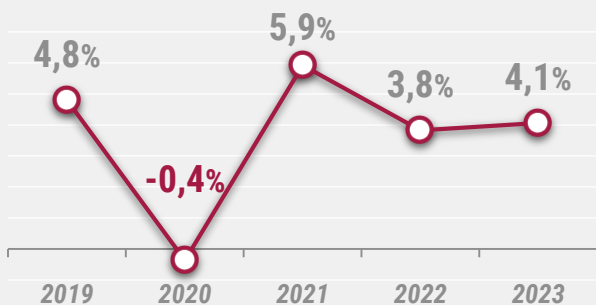
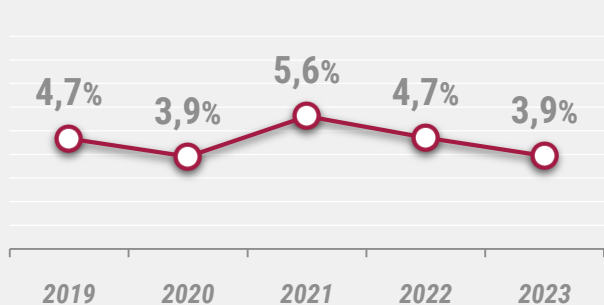
**REAL YAIMNING YILLIK O'SISH SUR'ATI**



**HAR BIR BAND BO'LGANLARGA \***



**AHOLI JON BOSHIGA \***



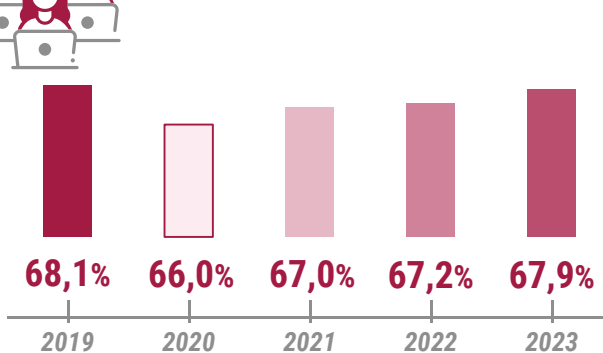
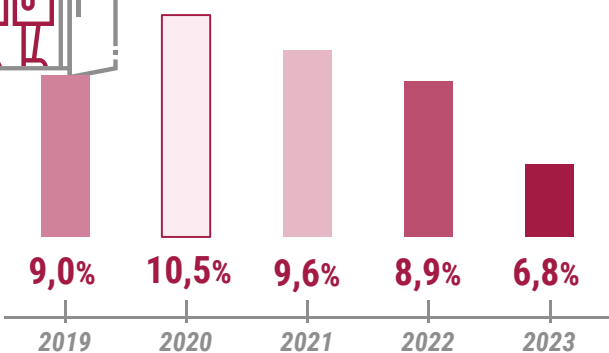
\* Alohida yillar bo'yicha ma'lumotlar qayta hisoblangan



**ISHSIZLIK DARAJASI**

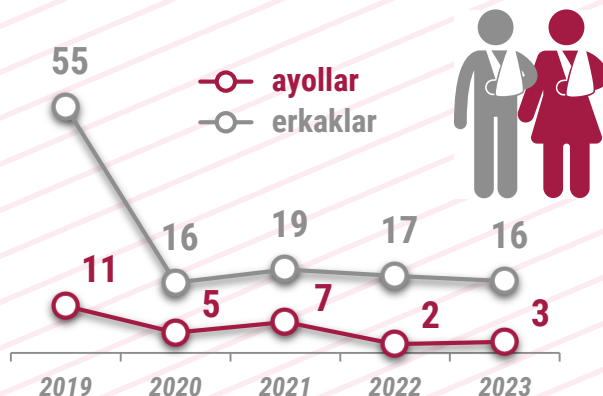
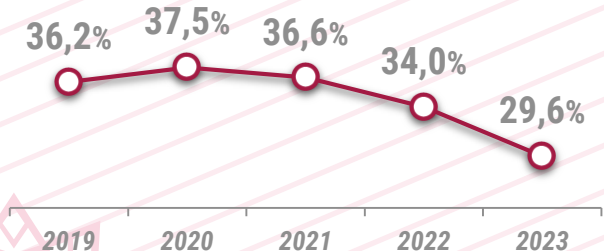


**BANDLIK DARAJASI**



**ERKAKLAR VA AYOLLAR O'RTACHA OYLIK ISH HAQI O'RTASIDAGI FARQNING ERKAKLAR O'RTACHA OYLIK ISH HAQIDAGI ULUSHI**

**ISHLAB CHIQRISHDA SHIKASTLANISH O'LIMGA OLIB KELADIGAN VA O'LIMGA OLIB KELMAYDIGAN (100 000 ishchiga nisbatan, jinsi bo'yicha)**





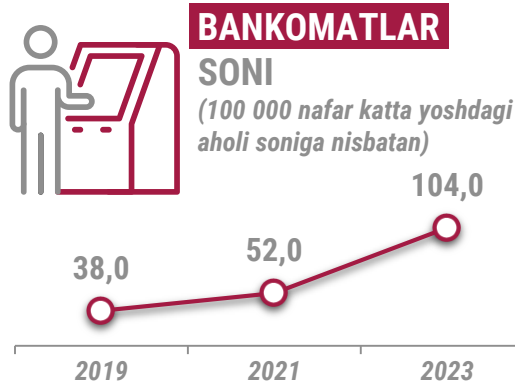
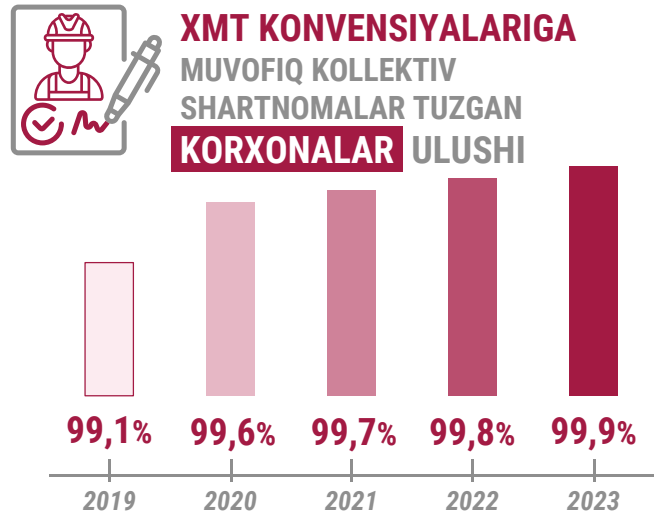
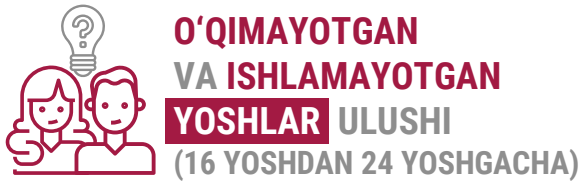
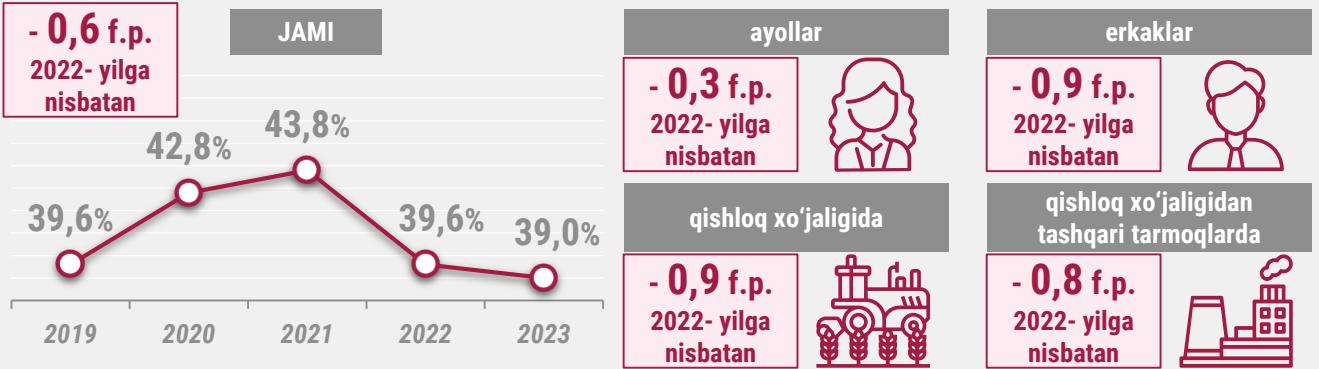
SAMARALI BANDLIKNI OSHIRISH HAMDA ERKAKLAR  
VA XOTIN-QIZLARNI MUNOSIB ISH BILAN TA'MINLASH  
ASOSIDA BARQAROR VA UMUMQAMROVLI IQTISODIY  
O'SISHGA KO'MAKLASHISH



1 2 3 4 5 6 7 8-Maqсад 9 10 11 12 13 15 16 17

**NORASMIY BANDLIKNING ULUSHI**

UMUMIY BANDLIKKA NISBATAN TARMOQLAR VA JINSI BO'YICHA



**VAZIFA 8-10**



bank, sug'urta va to'lov xizmatlaridan keng miqyosda foydalanish, shu jumladan, masofaviy foydalanishni rag'batlantirish va kengaytirish

**78%**

**KATTA YOSHDAGI AHOLI (15 VA UNDA KATTALAR)**


**BANK/BOSHQA MOLIYA MUASSASASIDA HISOB RAQAMIGA**

**EGALAR YOKI MOBIL MOLIYAVIY XIZMATLAR OPERATORLARINING**

**XIZMATLARIDAN FOYDALANADILAR (2023- yilda)**



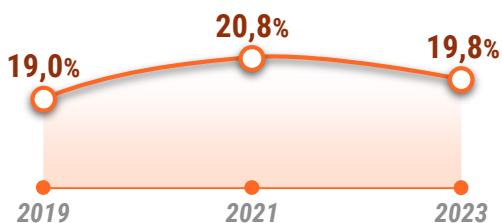
## BARQAROR INFRAUZILMANI YARATISH, UMUMQAMROVLI VA BARQAROR SANOATLASHUV VA INNOVATSIYALARGA KO'MAKLASHISH



1 2 3 4 5 6 7 8 9-Maqсад 10 11 12 13 15 16 17

### QAYTA ISHLASH SANOATIDA YARATILGAN QO'SHILGAN QIYMAT:

YAIMGA NISBATI



AHOLI JON BOSHIGA HAJMI  
(ming so'm)



VAZIFA 9-2



sanoatning YAIMdagi ulushini  
40 % gacha yetkazish bilan,  
umumqamrovli va barqaror  
rivojlanishga ko'maklashish

UMUMIY BANDLIKDA

QAYTA ISHLASH SANOATIDAGI  
BANDLIKNING ULUSHI  
(2023- yilda)



AYOLLAR

11,6%



ERKAKLAR

18,0%

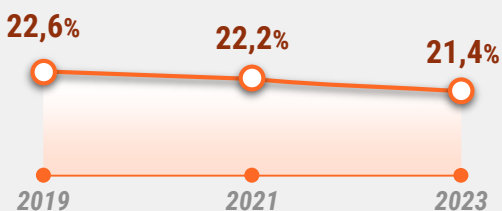
2019- yilga  
nisbatan

↓ 1,9 f.p.

↑ 7,2 f.p.

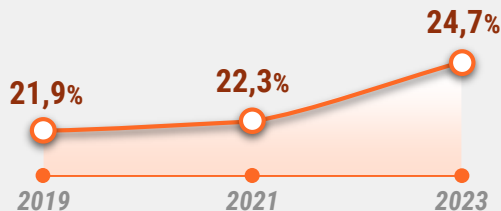
KICHIK KORXONALAR

VA MIKROFIRMALAR QO'SHILGAN  
QIYMATINING JAMI SANOAT YALPI  
QO'SHILGAN QIYMATIDAGI ULUSHI



KREDIT YOKI KREDIT

LINIYASIGA EGA BO'LGAN  
KICHIK KORXONALAR  
VA MIKROFIRMALAR ULUSHI

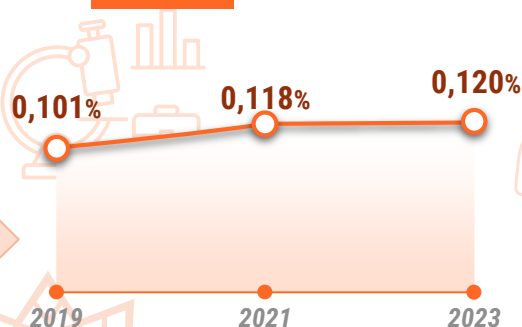


VAZIFA 9-3

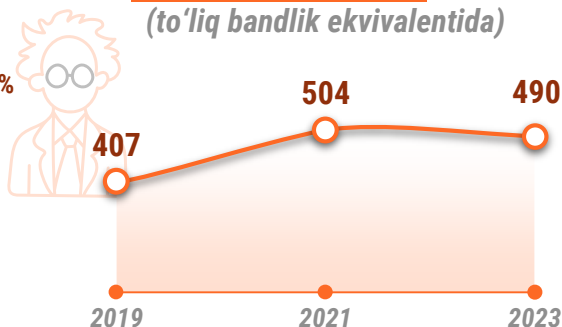


moliyaviy xizmatlardan, shu  
jumladan, arzon kreditlardan  
foydalanishni kengaytirish

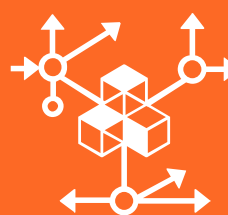
YAIMGA NISBATAN  
ITTKIGA XARAJATLAR



BIR MILLION AHOLIGA NISBATAN  
TADQIQOTCHILAR SONI  
(to'liq bandlik ekvivalentida)



VAZIFA 9-5



iqtisodiyot tarmoqlarining  
texnologik salohiyatini  
oshirishga qaratilgan ilmiy  
tadqiqotlarni jonlantirish



TRANSPORT TURLARI BO'YICHA  
YO'LOVCHI VA YUK TASHISH HAJMI

VAZIFA 9-1


YO'LOVCHI TASHISH AYLANMASI  
(mlrd yo'lovchi km)



YUK TASHISH AYLANMASI  
(mlrd t-km)

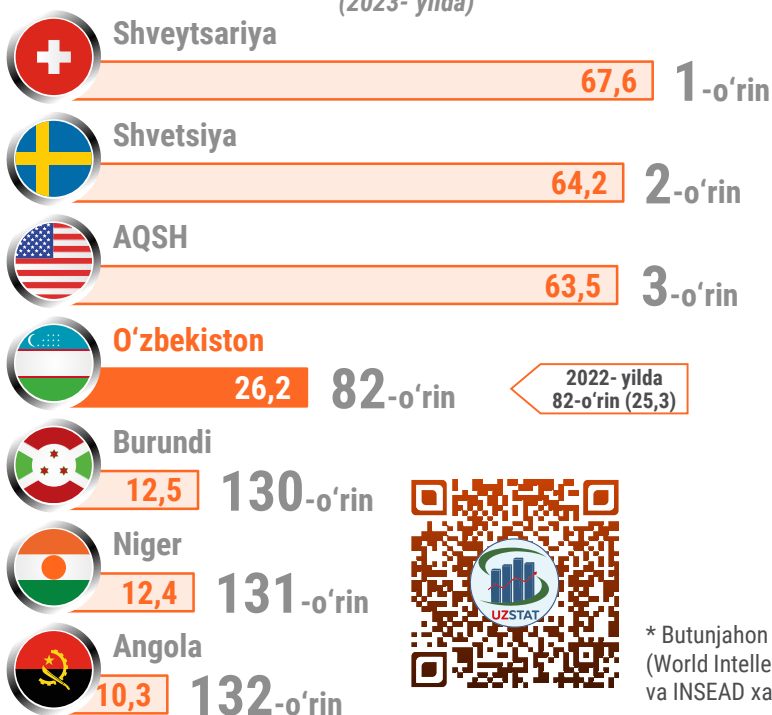


sifatli, ishonchli, barqaror  
va chidamli infratuzilmani  
rivojlantirish



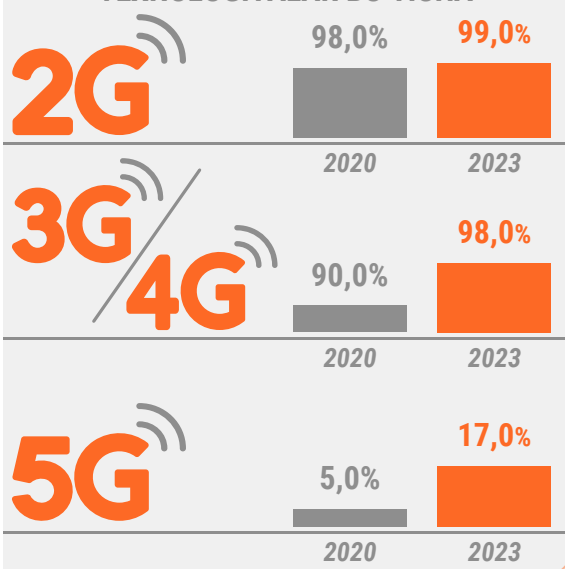
INNOVATSIYA INDEKSI

BO'YICHA DUNYO DAVLATLARI REYTINGI \*  
(2023- yilda)



UYALI ALOQA TARMOQLARI


BILAN QAMRAB OLINGAN AHOLI ULUSHI,  
TEKNOLOGIYALAR BO'YICHA



\* Butunjahon intellektual mulk tashkiloti  
(World Intellectual Property Organization)  
va INSEAD xalqaro biznes maktabi



## MAMLAKAT ICHIDA TENGSIZLIKNI UNING BARCHA KO'RINISHLARIDA QISQARTIRISH



1 2 3 4 5 6 7 8 9 10-Maqсад 11 12 13 15 16 17

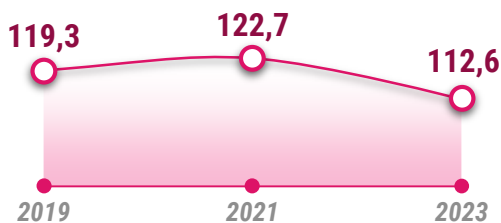
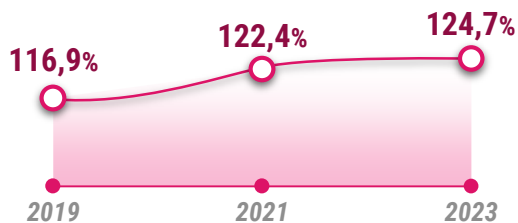
### UY XO'JALIKLARI DAROMADLARINING

AHOLI JON BOSHIGA O'SISH SUR'ATI

VAZIFA 10-1

AHOLINING ENG KAMBAG'AL  
40 FOIZI O'RTASIDA

JAMI AHOLI O'RTASIDA

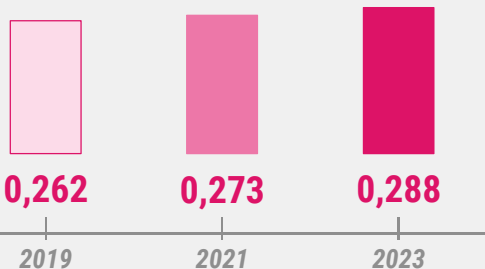
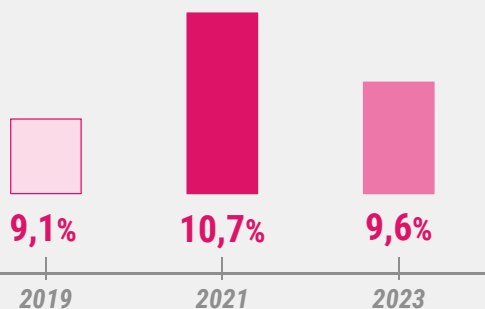


aholining eng kam ta'minlangan 40% daromadlarining mamlakat bo'yicha o'rtacha darajadan oshishiga erishish va daromadlari o'sishini qo'llab-quvvatlash

O'RTACHA DAROMADNING  
50 FOIZIDAN PAST DAROMADLI  
ODAMLAR ULUSHI

JINI KOEFFITSIENTI  
(AHOLI DAROMADLARINING  
NOTEKIS TAQSIMLANISHI)

VAZIFA 10-2



barcha odamlar ijtimoiy, iqtisodiy va siyosiy hayotda faol ishtirok etishini qonunchilik yo'li bilan qo'llab-quvvatlash va rag'batlantirish

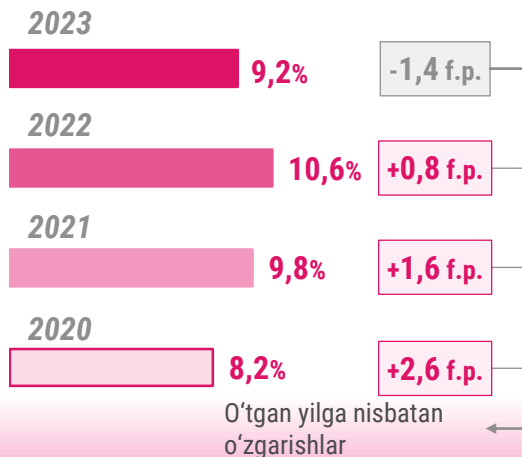
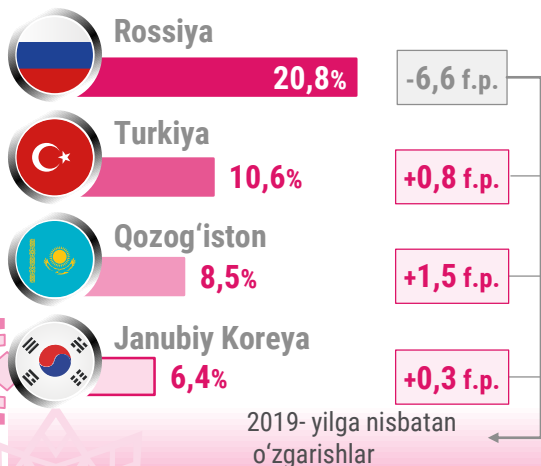
ISHCHINING ISHGA JOYLASHISH  
XARAJATLARINING

ISHLAYOTGAN MAMLAKATDAGI UNING  
OYLIK DAROMADIDAGI ULUSHI  
(2023- yilda)

MEHNAT MIGRANTLARINING UMUMIY SONIDA,  
MAMLAKATDAN CHIQUIB KETISHDA  
IXTIYORIY RAVISHDA RO'YXATDAN O'TGAN  
VA ISHCHILARNI TASHKILLASHTIRILGAN ISHGA QABUL QILISH  
BO'YICHA CHIQUIB KETGAN  
MEHNAT MIGRANTLARINING ULUSHI

MEHNAT MIGRANTLARINING ULUSHI

VAZIFA 10-7



tartibga solingan, xavfsiz, boshqariladigan mehnat migratsiyasi va samarali migratsiya siyosatiga ko'maklashish





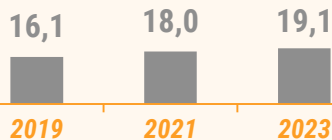
**AHOLINI UY-JOY BILAN TA'MINLANGANLIGI**

(bir kishiga kv. m)

**18,9%**  
2019-yilga nisbatan



shahar joylarda



qishloq joylarda



**VAZIFA 11-1**



barcha uchun turar joy va uy-joy kommunal xizmatlaridan foydalanish imkoniyatini ta'minlash

**AHOLI JAMOAT TRANSPORTIDAN QULAY FOYDALANISH IMKONIYATIGA EGALAR (2023- yilda)**

**86,9%**



AYOLLAR

**87,1%**



ERKAKLAR

**86,8%**



NOGIRONLIGI BO'LGAN SHAXSLAR

**84,4%**

**TURAR-JOY QURILISHI VA AHOLINING O'SISH SUR'ATLARI O'RTASIDAGI O'ZARO NISBAT**



Navoiy	0,759
Qashqadaryo	0,817
Sirdaryo	0,824
Andijon	0,889
Jizzax	0,906
Toshkent sh.	0,936
Surxondaryo	0,976
Qoraqalpog'iston Resp.	0,978
Buxoro	0,986
Namangan	0,998
Farg'ona	1,079
Xorazm	1,087
Toshkent	1,141
Samarqand	1,479

**VAZIFA 11-3**



barchaga ochiq bo'lgan va ekologik barqaror urbanizatsiya ko'lamini kengaytirish

**1,135**



2019

**0,988**




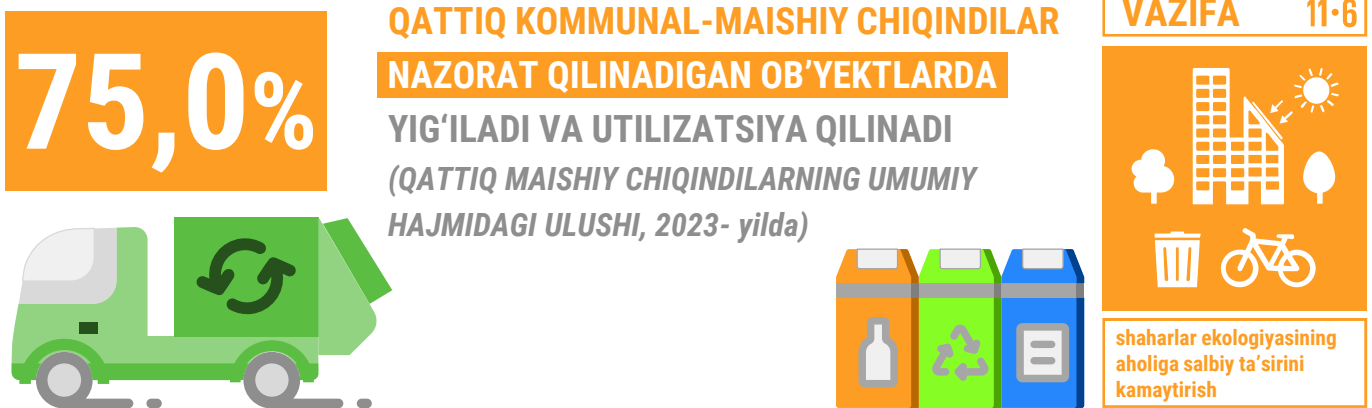

2023

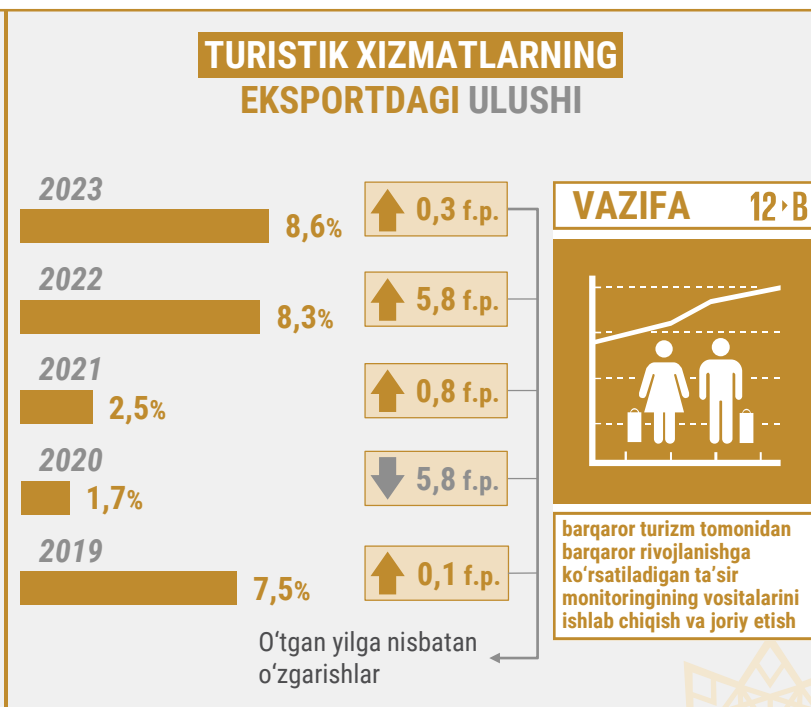

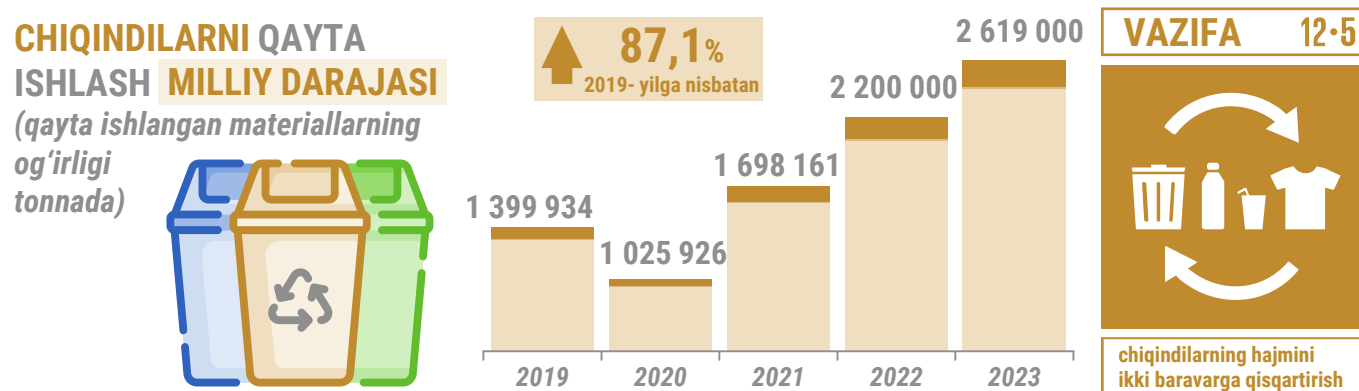
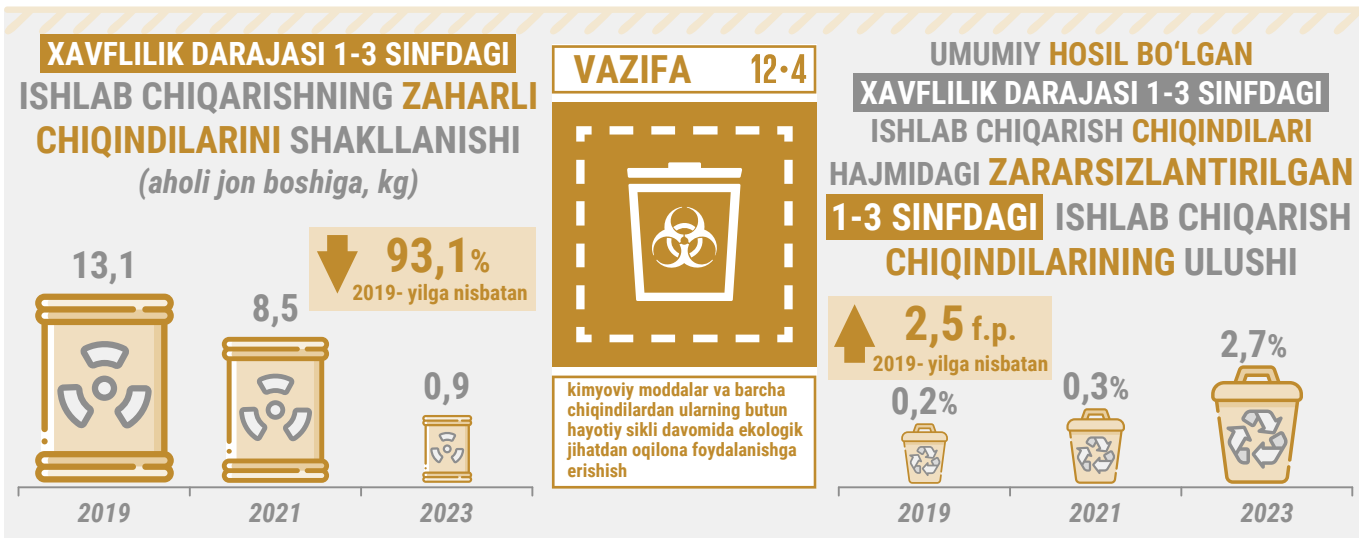


SHAHARLAR VA AHOLI YASHASH PUNKTLARINING OCHIQLIGI, XAVFSIZLIGI VA EKOLOGIK BARQARORLIGINI TA'MINLASH




1 2 3 4 5 6 7 8 9 10 11-Maqsad 12 13 15 16 17







## IQLIM O'ZGARISHI VA UNING OQIBATLARIGA QARSHI KURASH BO'YICHA TEZKOR CHORALARNI QABUL QILISH



1	2	3	4	5	6	7	8	9	10	11	12	13-Maqsad	15	16	17
---	---	---	---	---	---	---	---	---	----	----	----	-----------	----	----	----

### ISSIQXONA GAZLARI CHIQINDILARINI KAMAYTIRISH, IQLIM BARQARORLIGI

DARAJASINI OSHIRISHGA QARATILGAN CHORA-TADBIRLAR VA HARAKATLAR BO'YICHA RIVOJLANISH STRATEGIYALARI HAMDA KOMPLEKS DASTURLARINING MAVJUDLIGI

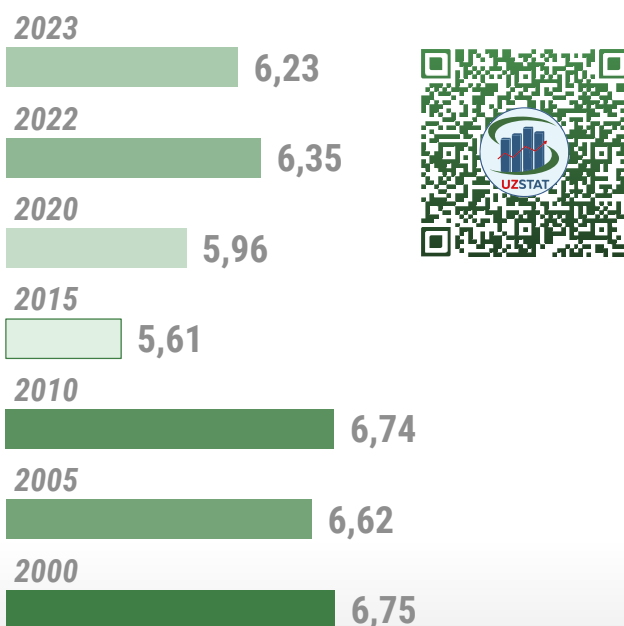
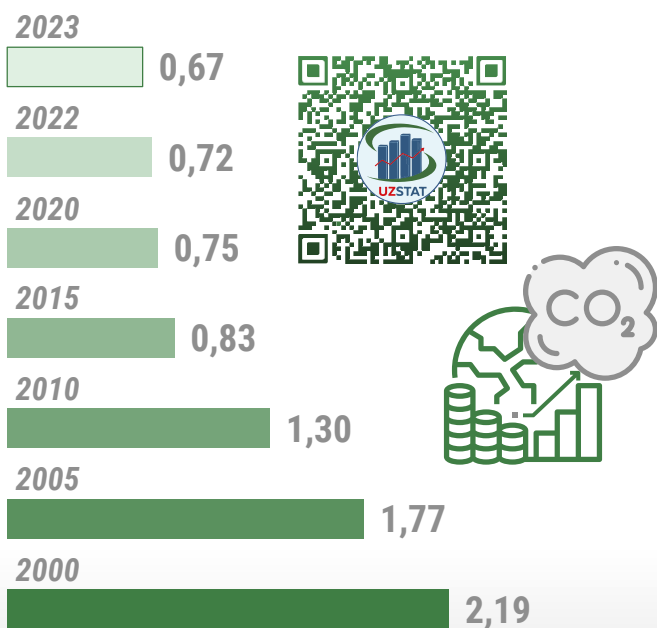


O'ZBEKISTON HUKUMATI TOMONIDAN PARIJ BITIMI 2017- YIL 19- APREL KUNI RASMAN IMZOLANDI VA 2018- YIL NOYABR OYIDA RATIFIKATSIYA QILINDI. MILLIY DARAJADA BELGILANGAN O'ZBEKISTON HISSASI 2030- YILGACHA YAIM BIRLIGIGA TO'G'RI KELADIGAN ISSIQXONA GAZLARI EMISSIYASINI 2010- YILGA NISBATAN 10 FOIZGA KAMAYTIRISH, MOSLASHISH SALOHİYATINI OSHIRISH VA IQLIM O'ZGARISHINI IQTISODIYOTNING TURLI SOHALARI, IJTIMOİY SOHASI VA OROLBO'YI HUDUDLARIGA SALBIY TA'SIR KO'RSATISHI XAVFINI KAMAYTIRISH BO'YICHA SA'Y-HARAKATLARNI DAVOM ETTIRISH UCHUN O'Z OLDIGA MAQSAD QILIB QO'YGAN.

### ISSIQXONA GAZLARI CHIQINDILARI \*

YAIMGA NISBATAN  
(tonna CO<sub>2</sub>/1000 AQSH dollari)

AHOLI JON BOSHIGA NISBATAN  
(tonna CO<sub>2</sub>/kishi)




\* Manba: EDGAR – Emissions Database for Global Atmospheric Research

**15** QURUQLIKDAGI EKOTIZIMLARNI ASRASH




QURUQLIK EKOTIZIMLARINI HIMOYALASH VA TIKLASH, ULARDAN OQILONA FOYDALANISHGA KO'MAKLASHISH, O'RMONLARDAN OQILONA FOYDALANISH, CHO'LLANISHGA QARSHI KURASHISH, YERLARNING YEMIRILISHINI TO'XTATISH VA ORTGA QAYTARISH, BIOXILMA-XILLIKNING YO'QOLIB KETISHI JARAYONINI TO'XTATISH



1	2	3	4	5	6	7	8	9	10	11	12	13	15-Maqсад	16	17
---	---	---	---	---	---	---	---	---	----	----	----	----	-----------	----	----

**UMUMIY QURUQLIK MAYDONIGA O'RMONLAR MAYDONINING NISBATI**


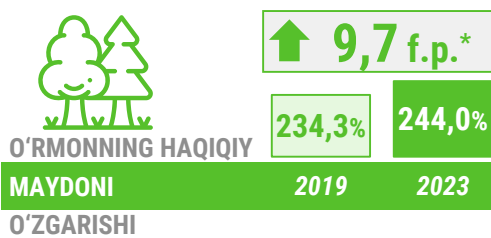


**VAZIFA 15-1**




yer usti va ichki chuchuk suvli ekotizimlarni saqlash, tiklash va ulardan oqilona foydalanishni ta'minlash

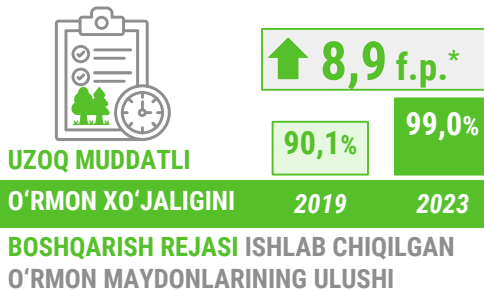
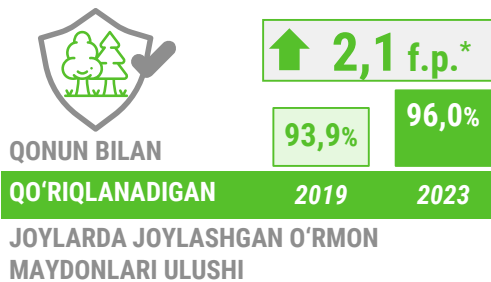
**O'RMON XO'JALIGINI TO'G'RI YURITISHGA O'TISH JARAYONIDAGI O'ZGARISHLAR**



**VAZIFA 15-2**



O'rmonlardan oqilona foydalanish usullarini joriy etish, o'rmonlarning yo'qolib ketishini to'xtatish, yemirilgan o'rmonlarni tiklash hamda o'rmonzorlar va o'rmonlarni tiklash ko'lamini ko'paytirish



\* 2019- yilga nisbatan o'zgarishlar

**TOG'LARNING O'SIMLIKLAR BILAN QOPLANGAN MAYDONI**

**INDEKSI 36,0%**

(2023- yilda)



**VAZIFA 15-4**




tog' ekotizimlarini, shu jumladan, ularning bioxilma-xilligi saqlanishini ta'minlash

15

QRUQLIKDAGI  
EKOTIZIMLARNI  
ASRASH



QRUQLIK EKOTIZIMLARINI HIMOYALASH VA TIKLASH, ULARDAN OQILONA FOYDALANISHGA KO'MAKLASHISH, O'RMONLARDAN OQILONA FOYDALANISH, CHO'LLANISHGA QARSHI KURASHISH, YERLARNING YEMIRILISHINI TO'XTATISH VA ORTGA QAYTARISH, BIOXILMA-XILLIKNING YO'QOLIB KETISHI JARAYONINI TO'XTATISH



1 2 3 4 5 6 7 8 9 10 11 12 13 15-Maqsad 16 17

**MILLIY QIZIL KITOBGA KIRITILGAN  
BIOLOGIK TURLAR SONI**



206

HAYVONLAR TURLARI




314

O'SIMLIKLAR TURLARI



**VAZIFA 15-5**



hayvonlarning tabiiy yashash muhiti yemirilishini cheklovchi choralarni ko'rish, yo'qolib ketish xavfi ostida turgan biologik turlarning sonini kamaytirish



QIZIL  
**RO'YXAT**  
INDEKSI \*

0,96



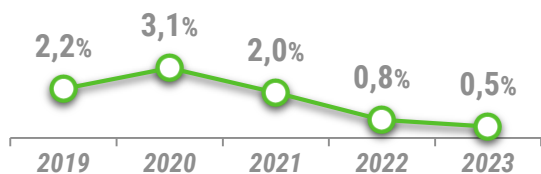

\* Manba: IUCN Global Species Programme Red List Unit

**VAZIFA 15-7**



brakonerlik hamda flora va faunaning qo'riqlanadigan turlarining kontrabanda savdosini tugatish

**SAVDO QILINADIGAN TURLAR ORASIDA  
BRAKONERLIK YOKI NOQONUNIY SAVDO OB'YEKTI BO'LGAN  
YOVVOYI HAYVONLARNING ULUSHI**



**BIOLOGIK XILMA-XILLIK  
VA EKOTIZIMLARNING AHAMIYATI  
VA SAQLANISHINI HISOBGA  
OLADIGAN MILLIY, TARMOQ,  
SEKTORAL VA MINTAQAVIY  
STRATEGIYALAR VA  
DASTURLARNING SONI**





BARQAROR RIVOJLANISH MAQSADLARI YO'LIDA TINCHLIKSEVAR VA OCHIQ JAMIYATLAR BARPO ETILISHIGA KO'MAKLASHISH, BARCHA UCHUN ODIL SUDLOV IMKONIYATIDAN FOYDALANISHNI TA'MINLASH VA BARCHA DARAJALARDA SAMARALI, HISOBDOR VA KENG ISHTIROKKA ASOSLANGAN MUASSASALARNI TASHKIL ETISH



VAZIFA 16-1



90,0%

15-49 YOSHDAGI

AYOLLAR

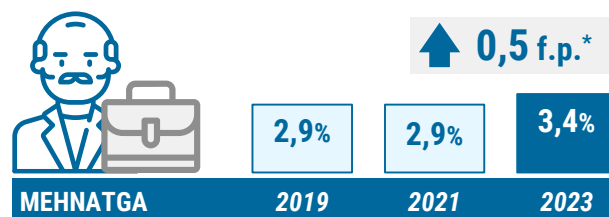
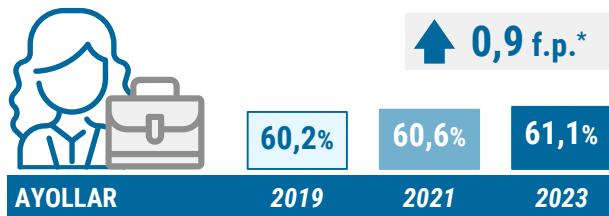
QORONG'U TUSHGANDAN  
KEYIN YASHASH JOYIDAGI  
HUDUDDA YOLG'IZ YURGANDA  
O'ZINI XAVFSIZ HIS QILADILAR \*



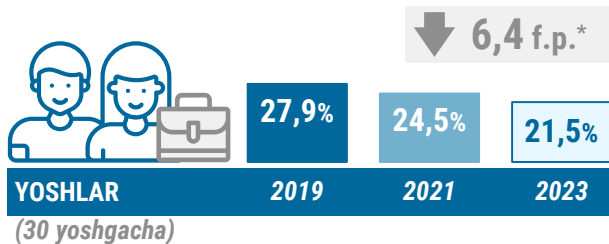
zo'rvonlikning barcha turlari tarqalishini qisqartirish va ushbu hodisa sababli o'lim ko'rsatkichlarini kamaytirish

\* 2021-2022- yillardagi MICS kuzatuv natijalari

DAVLAT MUASSASALARIDA FAOLIYAT YURITAYOTGAN AYRIM TOIFADAGI FUQAROLARNING ULUSHI



LAYOQATLI YOSHDAN KATTA SHAXSLAR




\* 2019- yilga nisbatan o'zgarishlar

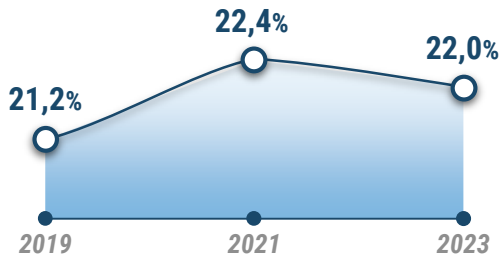
KORRUPSIYANI QABUL QILISH INDEKSI BO'YICHA DUNYO DAVLATLARI REYTINGI (CORRUPTION PERCEPTIONS INDEX) \* (2023- yilda)



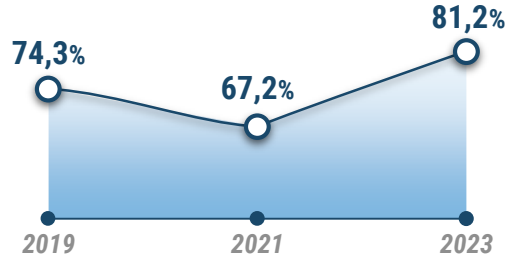
\* Transparency International



**DAVLAT DAROMADLARI**  
UMUMIY HAJMINING  
YAIMGA NISBATI



**ICHKI SOLIQLAR HISOBIDAN**  
MOLIYALASHTIRILADIGAN  
**MILLIY** BYUDJETNING ULUSHI



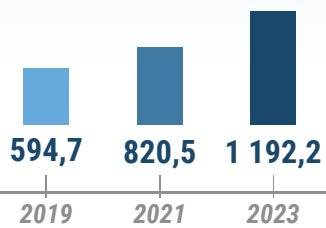
**VAZIFA** 17-1



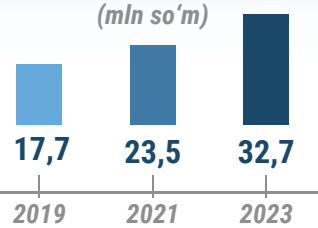
ichki va tashqi manbalar resurslarining safarbar etilishini kuchaytirish

**ASOSIY MAKROIQTISODIY KO'RSATKICHLARNING YAGONA TO'PLAMI**

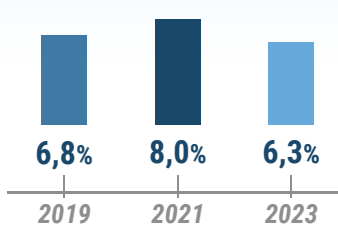
**YAIM HAJMI**  
(trln so'm)



**AHOLI JON BOSHIGA YAIM**  
(mln so'm)



**YAIMNING O'SISH SUR'ATI**  
(o'tgan yilga nisbatan)



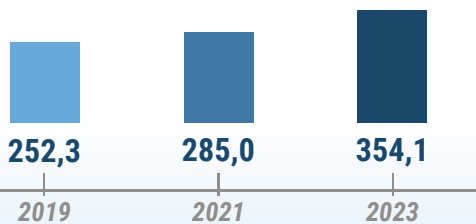
**VAZIFA** 17-13



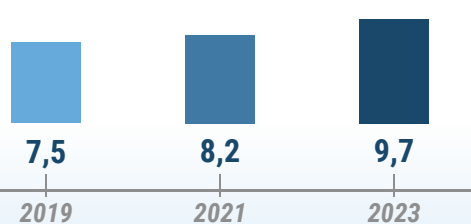
GLOBAL MAKROIQTISODIY BARQARORLIKNI KUCHAYTIRISH

**O'ZBEK SO'MINING AQSH DOLLARIGA NISBATAN**  
XARID QOBILİYATI PARITETI BO'YICHA

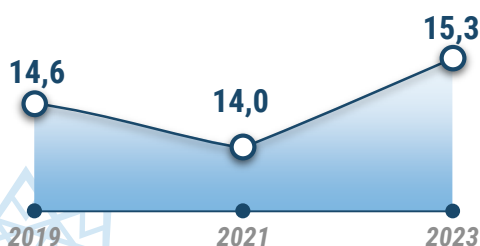
**JAMI**  
(mlrd AQSH dollari)



**AHOLI JON BOSHIGA**  
(ming AQSH dollari)




**PUL O'TKAZMALARI HAJMINING**  
YAIMGA NISBATI  
(AQSH dollari)



**TOVARLAR VA XIZMATLAR EKSPORTIDAN**  
TUSHADIGAN TUSHUMLAR HISOBIDAN TASHQI  
QARZGA XIZMAT KO'RSATISHGA SARFLANADIGAN  
MABLAG' ULUSHI

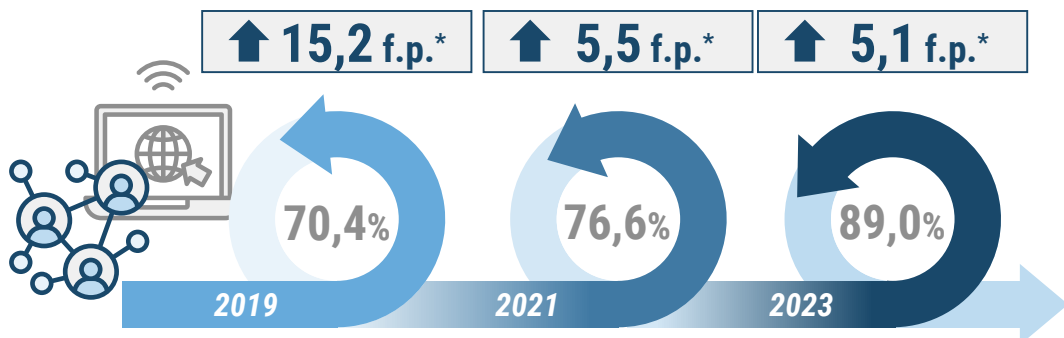






**INTERNETDAN FOYDALANUVCHI AHOLINING ULUSHI**

**VAZIFA 17-8**



texnologiyalar banki va fan, texnologiyalar va innovatsiyalarni rivojlantirish mexanizmlarini to'liq ko'lamda amal qilishini ta'minlash hamda yuqori samarali texnologiyalarni kengaytirish

**VAZIFA 17-18**



yuqori sifatli, dolzarb va ishonchli ma'lumotlardan foydalanish imkoniyatini ko'paytirish

\* O'tgan yilga nisbatan o'zgarishlar

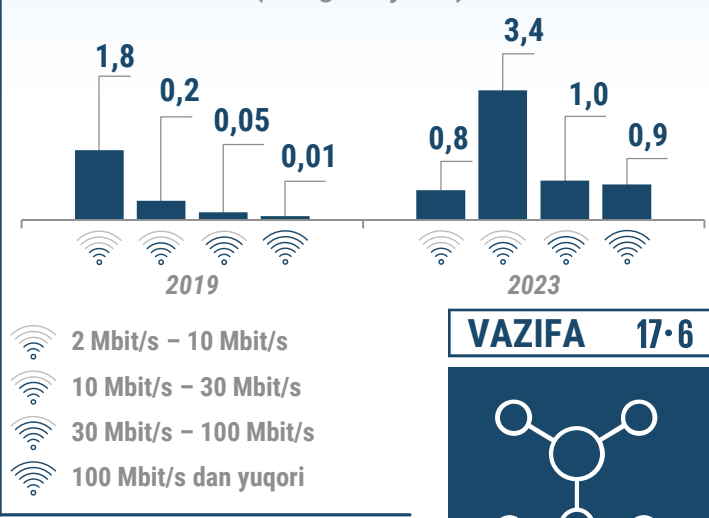
**O'ZBEKISTONDA RASMIY STATISTIKANING ASOSIY TAMOIYILLARIGA MUVOFIQ KELADIGAN MILLIY STATISTIKA QONUNCHILIGI MAVJUD**



**ELEKTRON HUKUMATNING RIVOJLANISH INDEKSI BO'YICHA DUNYO DAVLATLARI REYTINGI (GLOBAL E-GOVERNMENT DEVELOPMENT INDEX) \* (2024- yilda)**



**KENG POLOSALI INTERNETNING STATSIONAR ABONENTLARI SONI (tezligi bo'yicha)**



**VAZIFA 17-6**



fan, texnika va innovatsiyalar sohalarida xalqaro hamkorlikni kengaytirish, o'zaro bilim almashinuvini rag'batlantirish

\* Birlashgan Millatlar Tashkilotining Iqtisodiy va ijtimoiy masalalar departamenti / United Nations Department of Economic and Social Affairs (UNDESA)



1-Maqsad

2

3

4

5

6

7

8

9

10

11

12

13

15

16

17

Dunyoda kambag'allikni kamaytirishning maqsadi eng zaif qatlamlarning hayot sifatini yaxshilashga qaratilgan. Ushbu maqsad ko'plab odamlar dunyo bo'ylab kambag'allikdan aziyat chekayotgani, toza suv, oziq-ovqat, turar joy, tibbiy xizmatlar, ta'lim va boshqa asosiy resurslardan foydalanish imkonidan mahrum ekanligini ta'kidlaydi.

Ushbu maqsad barqaror rivojlanishning ajralmas qismi hisoblanib, unga erishish barcha odamlar uchun yanada adolatli va barqaror dunyoni yaratishga yordam beradi. U kambag'allik va tengsizlikning asosiy sabablari hisoblangan ta'lim va sog'liqni saqlash xizmatlaridan foydalanish imkoniyati yo'qligi, ish haqining pastligi, daromadning notekis taqsimlanishi va boshqa sabablarni bartaraf etishga qaratilgan.

Ushbu maqsadga erishish uchun, nafaqat ba'zi imtiyozli guruhlarga, balki hammaga teng daromad taqsimoti va asosiy xizmatlardan foydalanishni ta'minlaydigan adolatli va barqaror iqtisodiy, ijtimoiy va siyosiy tizimlarni barpo etish zarur.

Natijada, ushbu maqsadga erishish aholining eng zaif guruhlari hayotini yaxshilashga va ular sonini kamayishiga olib keladi, bu o'z navbatida butun dunyoda tinchlik va xavfsizlikni mustahkamlashga yordam beradi. Zero, qashshoqlik va tengsizlik ijtimoiy keskinlikka, bu esa mojarolar va zo'rvonliklarga olib kelishi mumkin.

	2019	2020	2021	2022	2023
<b>Indikator 1.2.1.</b> Rasmiy kambag'allik chegarasidan pastda yashayotgan mamlakat aholisining ulushi.	-	-	17,0	14,1	11,0
<b>Indikator 1.3.1.1.</b> Aholi umumiy sonidagi turlari (yoshi, nogironligi bo'yicha pensiyalar, mehnatga layoqatsizligi yoki kasb kasalligi bo'yicha nogironligi bo'lgan shaxslar, oila boquvchisini yo'qotganlik munosabati bilan) bo'yicha pensiya olayotgan aholining ulushi:					
a) yoshi bo'yicha pensiyalar;	8,1	8,2	8,5	8,7	8,9
b) nogironligi bo'yicha pensiyalar;	1,2	1,1	1,2	1,2	1,2
c) oila boquvchisini yo'qotganlik bo'yicha pensiyalar.	0,8	0,8	0,8	0,9	0,9
<b>Indikator 1.3.1.2.</b> Aholi umumiy sonidagi ijtimoiy nafaqa oluvchi aholining ulushi (nogironligi bo'lgan 18 yoshgacha bolalarga nafaqa, oila boquvchisini yo'qotganlik munosabati bilan):					
a) jami;	1,1	1,2	1,3	1,7	1,8
b) nogironligi bo'lgan 18 yoshgacha bolalarga nafaqa.	0,3	0,3	0,4	0,4	0,4
<b>Indikator 1.4.1.1.</b> Obodonlashtirilgan uy-joyda yashovchi aholi ulushi.	54,0	56,5	80,8	86,5	87,9

	2019	2020	2021	2022	2023
<b>Indikator 1.4.2.</b> Yerga egalik qilish huquqiga ega bo'lgan jami voyaga yetgan aholining ulushi, jinsi va yerga egalik qilish shakli bo'yicha:					
a) Qonun bilan tan olingan hujjatlar bilan tasdiqlangan yerga egalik qilish huquqiga ega bo'lganlar;	-	-	81,0	84,9	87,2
b) yerga egalik huquqlarini kafolatlangan deb hisoblaydiganlar.	-	-	-	-	-
<b>Indikator 1.5.1.</b> Bevosita ofatlar natijasida halok bo'lganlar, bedarak yo'qolganlar va jabrlanganlar soni, 100 000 aholiga nisbatan.	0,01	0,11	0,048	0,047	0,005
<b>Indikator 1.5.2.</b> Ofatlar natijasida bevosita iqtisodiy yo'qotishlar, YAIMga nisbatan foizda.	0,000	0,024	0,000	0,005	0,0
<b>Indikator 1.5.3.</b> 2015-2030- yillarda tabiiy ofat xavfini kamaytirish bo'yicha Senday doiraviy dasturiga muvofiq tabiiy ofatlar xavfini kamaytirish milliy strategiyalari mavjudligi.	Mavjud	Mavjud	Mavjud	Mavjud	Mavjud
<b>Indikator 1.5.4.</b> Falokatlar xavfini kamaytirish milliy strategiyalariga muvofiq falokatlar xavfini kamaytirishga doir mahalliy strategiyalar qabul qilgan va amalga oshiradigan mahalliy hokimiyat organlari ulushi.	100	100	100	0,3	0,7
<b>Indikator 1.a.2.</b> Asosiy xizmatlar (ta'lim, sog'liqni saqlash va ijtimoiy himoya)ga sarflangan xarajatlarning umumiy davlat xarajatlaridagi ulushi.	50,6	42,2	47,2	45,6	44,9
<b>Indikator 1.b.1.</b> Kam ta'minlanganlar manfaati uchun ajratilgan davlat ijtimoiy xarajatlari, mlrd so'm:	-	-	5 701,4	11 461,8	12 314,8
kam ta'minlangan oilalarga bolalar nafaqasi;	-	-	4 455,4	11 078,0	11 944,7
kam ta'minlangan oilalarga moddiy yordam;	-	-	601,1	363,0	348,3
Qoraqalpog'iston Respublikasi va Xorazm viloyatidagi muhtoj oilalarga bir marta beriladigan moddiy yordam;	-	-	17,5	20,7	21,8
un va qolipli non xarid qilish bo'yicha qo'shimcha xarajatlarni qoplash uchun har oylik pul kompensatsiyasi (mahalliy budjetdan).	-	-	627,3	0,0	0,0

Aholini ijtimoiy himoya qilish – O'zbekiston Respublikasi davlat siyosatining eng muhim qismi bo'lib, u fuqarolarning munosib turmush sharoitlarini yaratishga qaratilgan. Shu bilan, mamlakatda "Aholini ijtimoiy himoya qilish strategiyasi" qabul qilingan bo'lib, u aholining zaif qatlamlarni himoya qilish, ularning turmush darajasini oshirish va ijtimoiy adolatni ta'minlashga yo'naltirilgan. Alohida e'tibor keksalarga, nogironligi bor shaxslarga va ko'p bolali oilalarga ajratilgan. Mamlakatda zaif qatlamlarni qo'llab-quvvatlash har doim muhim vazifa bo'lib kelgan, chunki bunday qadriyatlar, ya'ni mehr-shafqat va o'zaro yordam O'zbekiston xalqi madaniyati va an'alarining ajralmas qismi hisoblanadi. Shuningdek, mamlakatda ishsizlik darajasini pasaytirish va mehnat sharoitlarini yaxshilashga qaratilgan dasturlar amalga oshirilmoqda, bu umumiy farovonlikni oshirishga yordam beradi. Bularning barchasi mamlakatning barqaror ijtimoiy-iqtisodiy rivojlanishiga, barqarorlikni ta'minlashga va hayot sifatini yaxshilashga yo'naltirilgan.



1 2-Maqсад 3 4 5 6 7 8 9 10 11 12 13 15 16 17

Ochlik va to'yib ovqatlanmaslik – salomatlik va to'liq hayot kechirish uchun zarur bo'lgan oziq-ovqat hamda muhim ozuqaviy moddalarning yetishmasligi bilan bog'liq jiddiy muammolar hisoblanadi. Ochlik oziq-ovqat yetishmasligi tufayli yuzaga keladi, to'yib ovqatlanmaslik esa odamlar oziq-ovqatdan yetarli miqdorda ozuqa ololmasa paydo bo'ladi.

Bu muammolar butun dunyo bo'ylab millionlab odamlarni qamrab oladi va salomatlik hamda farovonlikka jiddiy salbiy ta'sir ko'rsatadi. To'yib ovqatlanmaslik immun tizimi bilan bog'liq muammolarni keltirib chiqaradi, bolalarda o'sish va rivojlanishda orqada qolishga sabab bo'ladi, shuningdek, turli kasalliklar xavfini oshiradi.

Ochlik va to'yib ovqatlanmaslik muammolarini hal qilish hukumat, nodavlat tashkilotlar, xususiy sektor va fuqarolik jamiyatining birgalikdagi sa'y-harakatlarini talab etadi. Ushbu maqsad aholi sonining o'sishi, iqlim o'zgarishlari, daromadlar va oziq-ovqat resurslarining notekis taqsimlanishi sharoitida xalqaro barqaror rivojlanish kun tartibining asosiy maqsadlaridan biri bo'lib, qishloq xo'jaligi va oziq-ovqat xavfsizligi sohasida faol harakatlar qilishni talab etadi.

Maqsad oziq-ovqat tizimiga oid keng ko'lamli masalalarni qamrab oladi, jumladan, sifatli oziq-ovqat mahsulotlarining mavjudligini yaxshilash, oziq-ovqat mahsulotlarini ishlab chiqarish va saqlashda yo'qotishlarni kamaytirish, barqaror qishloq xo'jaligini rivojlantirish. O'z o'rnida, aholining eng zaif qatlamlari, jumladan, bolalar va kam ta'minlangan oilalar orasida ochlikni bartaraf etishga alohida e'tibor qaratiladi.


	2019	2020	2021	2022	2023
<b>Indikator 2.1.1.</b> To'yib ovqatlanmaslikning keng tarqalganligi.	<2,5	<2,5	<2,5	<2,5	<2,5
<b>Indikator 2.1.2.</b> Aholini o'rtacha yoki og'ir darajada oziq-ovqat xavfsizligi bilan ta'minlanmaganligi (Food Insecurity Experience Scale (FIES) shkalasi bo'yicha).					
a) jami aholi 15+;	19,7	23,5	-	-	-
b) ayollar 15+;	20,7	23,7	-	-	-
c) erkaklar 15+.	17,7	22,4	-	-	-
<b>Indikator 2.2.1.</b> Besh yoshgacha bo'lgan bolalarning bo'yi o'sishda orqada qolishining keng tarqalganligi (Jahon sog'liqni saqlash tashkiloti (JSST) tomonidan belgilangan bolalarning o'sishi standartlariga muvofiq bolaning yoshiga nisbatan bo'yining o'rtacha ko'rsatkichidan standart og'ish, <-2).					
a) barcha bolalar;	-	-	-	6,5	-
b) qiz bolalar;	-	-	-	7,1	-
c) o'g'il bolalar.	-	-	-	6,0	-

	2019	2020	2021	2022	2023
<b>Indikator 2.2.1.1.</b> Bo'y o'sishida orqada qolgan besh yoshgacha bo'lgan bolalarning besh yoshgacha bo'lgan bolalarning o'rtacha yillik sonidagi ulushi:					
a) barcha bolalar;	0,7	0,7	0,6	0,6	0,5
b) qiz bolalar;	0,7	0,7	0,7	0,6	0,5
c) o'g'il bolalar.	0,7	0,6	0,6	0,6	0,5
<b>Indikator 2.2.2.</b> Besh yoshgacha bo'lgan bolalarning yetarli ovqatlanmaslikning turlari bo'yicha (ozg'inlik yoki ortiqcha vazn) keng tarqalganligi (Jahon sog'liqni saqlash tashkiloti (JSST) tomonidan belgilangan bolalarning o'sish standartlariga muvofiq bolaning yoshiga nisbatan vaznning o'rtacha ko'rsatkichidan standart og'ish, >+2 yoki <-2).					
1) <u>ozg'inlik (ikkita standart og'ish (normadan o'rtacha va og'ir og'ish darajasi)dan ortda qolgan 5 yoshgacha bo'lgan bolalarning foizi:</u>					
a) barcha bolalar;	-	-	-	2,4	-
b) qiz bolalar;	-	-	-	1,9	-
c) o'g'il bolalar.	-	-	-	2,9	-
2) <u>ortiqcha vazn (ikkita standart og'ish (normadan o'rtacha va og'ir og'ish darajasi)dan ortda qolgan 5 yoshgacha bo'lgan bolalarning foizi:</u>					
a) barcha bolalar;	-	-	-	4,5	-
b) qiz bolalar;	-	-	-	3,7	-
c) o'g'il bolalar.	-	-	-	5,2	-
<b>Indikator 2.2.2.1.</b> Yetarli ovqatlanmaslik natijasida ozg'inlikka ega besh yoshgacha bo'lgan bolalarning besh yoshgacha bo'lgan bolalarning o'rtacha yillik sonidagi ulushi:					
a) barcha bolalar;	0,2	0,1	0,1	0,1	0,1
b) qiz bolalar;	0,1	0,1	0,1	0,1	0,1
c) o'g'il bolalar.	0,1	0,1	0,1	0,1	0,1
<b>Indikator 2.2.2.2.</b> Yetarli ovqatlanmaslik natijasida ortiqcha vaznga ega besh yoshgacha bo'lgan bolalarning besh yoshgacha bo'lgan bolalarning o'rtacha yillik sonidagi ulushi:					
a) barcha bolalar;	0,2	0,2	0,2	0,2	0,2
b) qiz bolalar;	0,2	0,2	0,2	0,2	0,2
c) o'g'il bolalar.	0,2	0,2	0,2	0,2	0,2
<b>Indikator 2.2.3.1.</b> Kamqonlik bilan kasallanish:					
a) umumiy aholi soni;	5 332,8	4 457,3	4 264,4	3 870,3	3 533,2
b) 5 yoshgacha bo'lgan bolalar;	10 775,5	10 397,4	13 491,3	12 851,3	9 293,6
c) homilador ayollar.	34 198,0	31 342,6	30 729,2	30 599,5	29 122,5

	2019	2020	2021	2022	2023
<b>Indikator 2.3.1.1.</b> Asosiy qishloq xo'jalik ekinlarining xo'jalik turlari bo'yicha hosildorligi:					
1. <u>Bug'doy:</u>					
a) jami;	46,3	45,4	46,1	47,2	52,1
b) fermer xo'jaliklarida;	47,3	47,3	48,9	49,8	54,9
c) dehqon (shaxsiy yordamchi) xo'jaliklarida;	38,8	38,1	39,8	37,3	38,0
d) qishloq xo'jaligi faoliyati bilan shug'ullanadigan tashkilotlarda.	41,3	35,6	33,0	38,5	44,3
2. <u>Makkajo'xori don uchun:</u>					
a) jami;	47,2	46,3	44,7	48,1	56,7
b) fermer xo'jaliklarida;	41,3	45,9	43,8	44,8	55,8
c) dehqon (shaxsiy yordamchi) xo'jaliklarida;	56,5	48,0	54,2	55,6	63,9
d) qishloq xo'jaligi faoliyati bilan shug'ullanadigan tashkilotlarda.	37,9	43,8	30,2	45,7	52,8
3. <u>Sholi:</u>					
a) jami;	27,5	31,6	33,6	34,5	38,5
b) fermer xo'jaliklarida;	25,7	31,1	33,0	33,9	40,3
c) dehqon (shaxsiy yordamchi) xo'jaliklarida;	52,1	48,8	51,7	42,6	40,0
d) qishloq xo'jaligi faoliyati bilan shug'ullanadigan tashkilotlarda.	30,9	28,1	30,9	34,3	35,1
4. <u>Paxta:</u>					
a) jami;	25,6	29,0	30,7	34,1	35,8
b) fermer xo'jaliklarida;	25,6	29,1	29,8	31,5	33,8
c) qishloq xo'jaligi faoliyati bilan shug'ullanadigan tashkilotlarda.	25,7	28,4	34,8	43,6	42,8
5. <u>Kartoshka:</u>					
a) jami;	227,3	213,4	201,7	203,4	204,7
b) fermer xo'jaliklarida;	168,2	178,5	166,6	171,5	185,6
c) dehqon (shaxsiy yordamchi) xo'jaliklarida;	237,9	218,3	211,6	216,0	211,5
d) qishloq xo'jaligi faoliyati bilan shug'ullanadigan tashkilotlarda.	150,8	206,7	104,5	132,4	146,9
6. <u>Sabzavotlar:</u>					
a) jami;	235,6	234,4	236,0	238,1	231,1
b) fermer xo'jaliklarida;	200,5	207,6	205,7	213,2	216,5
c) dehqon (shaxsiy yordamchi) xo'jaliklarida;	253,1	245,6	250,6	252,2	239,8
d) qishloq xo'jaligi faoliyati bilan shug'ullanadigan tashkilotlarda.	125,3	174,2	159,9	151,4	160,6

	2019	2020	2021	2022	2023
<b>7. Poliz mahsulotlari:</b>					
a) jami;	180,4	168,3	176,2	170,1	189,9
b) fermer xo'jaliklarida;	134,1	140,0	144,9	152,7	165,7
c) dehqon (shaxsiy yordamchi) xo'jaliklarida;	229,4	208,1	216,5	201,0	222,5
d) qishloq xo'jaligi faoliyati bilan shug'ullanadigan tashkilotlarda.	82,8	102,6	169,5	132,7	156,4
<b>8. Meva va rezavorlar:</b>					
a) jami;	118,5	116,7	122,1	116,4	120,9
b) fermer xo'jaliklarida;	83,4	83,7	89,9	89,4	93,0
c) dehqon (shaxsiy yordamchi) xo'jaliklarida;	193,4	188,2	192,8	184,5	197,1
d) qishloq xo'jaligi faoliyati bilan shug'ullanadigan tashkilotlarda.	37,1	44,7	45,0	47,8	42,7
<b>9. Uzum:</b>					
a) jami;	153,5	152,0	154,7	155,3	153,4
b) fermer xo'jaliklarida;	111,9	108,2	116,6	120,0	115,0
c) dehqon (shaxsiy yordamchi) xo'jaliklarida;	225,4	229,2	229,8	231,2	236,4
d) qishloq xo'jaligi faoliyati bilan shug'ullanadigan tashkilotlarda.	80,9	76,4	72,8	66,3	68,6
<b>Indikator 2.a.1.</b> Davlat xarajatlari tuzilishi bo'yicha aniqlanadigan qishloq xo'jaligiga yo'naltirilganlik indeksi.	-	-	0,24	0,25	0,25
<b>Indikator 2.a.2.</b> Qishloq xo'jaligiga yo'naltiriladigan rasmiy mablag'larning yig'indisi (boshqa rasmiy manbalar oqimini rivojlantirish maqsadida rasmiy ko'maklashish) (mln AQSH dollari).	-	500,0	124,0	200,0	240,0
<b>Indikator 2.b.1.</b> Qishloq xo'jaligi mahsulotlarini eksport qilishga subsidiyalar (mln so'm).	-	61 998,0	160 718,8	326 349,3	404 264,2

O'zbekiston Respublikasi hukumati tomonidan "Qishloq xo'jaligini rivojlantirishning 2020 – 2030- yillarga mo'ljallangan strategiyasi" tasdiqlandi, bu esa hozirgi kunda ko'plab yirik islohotlarni boshlashga yordam berdi. Koronavirus pandemiyasi tufayli yuzaga kelgan oziq-ovqat bozorlaridagi narxlarning noaniqligi va o'zgaruvchanligiga qaramay, O'zbekiston qishloq xo'jaligini jadal isloh qildi. Ushbu strategiya barqaror va samarali agrar tizimni yaratishga, oziq-ovqat xavfsizligini ta'minlashga, ilg'or texnologiyalarni joriy etishga hamda qishloq aholisining turmush darajasini oshirishga qaratilgan.



1 2 3-Maqsad 4 5 6 7 8 9 10 11 12 13 15 16 17

Ushbu maqsad aholi salomatligi va farovonligi sohasida barqaror rivojlanishni ta'minlashga qaratilgan. Unga erishish uchun odamlarning sog'lig'ini yaxshilash, shu jumladan sifatli tibbiy xizmatlar, dori-darmonlar va sog'lom ovqatlanish imkoniyatlarini ta'minlash zarur. Bunga sog'liqni saqlash xizmatlaridan foydalanish imkoniyatini kengaytirish, shuningdek, aholining kasalliklarning oldini olish va sog'lom turmush tarzi to'g'risida xabardorligini oshirish kiradi.

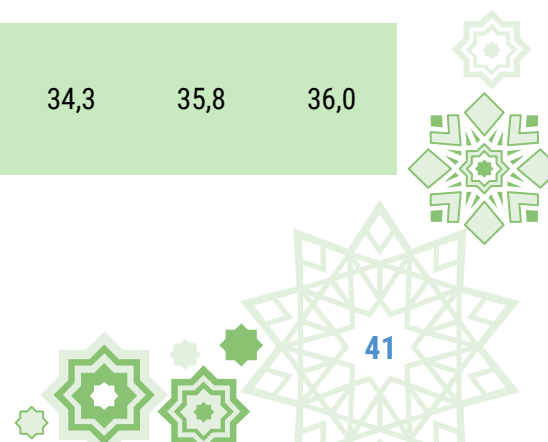
Maqsad OIV/OITS, sil, bezgak va boshqa yuqumli kasalliklarga qarshi kurashishni, shu jumladan ushbu kasalliklarni o'z vaqtida tashxislash va davolash imkoniyatiga ega bo'lgan sog'liqni saqlash tizimlarini yaratishni nazarda tutadi.

O'z o'rnida, ushbu maqsad barcha yosh guruhlarini, yoshga doir salomatlik xususiyatlarini hisobga olgan holda, qamrab oladi va turli xil ijtimoiy, iqtisodiy va geografik sharoitlarni inobatga olib barcha insonlar uchun xavfsiz va sog'lom muhitni ta'minlashga intiladi.

	2019	2020	2021	2022	2023
<b>Indikator 3.1.1.</b> Onalar o'limi koeffitsiyenti, 100 000 tirik tug'ilganlarga nisbatan.	19,6	18,5	14,4	13,9	15,9
<b>Indikator 3.1.2.</b> Malakali tibbiyot xodimlari tomonidan qabul qilingan tug'ruqlar ulushi.	100,0	100,0	100,0	100,0	100,0
<b>Indikator 3.2.1.</b> Besh yoshgacha bo'lgan bolalar o'limi koeffitsiyenti.	12,4	12,0	12,3	11,4	12,3
<b>Indikator 3.2.2.</b> Neonatal o'lim koeffitsiyenti.	6,2	6,4	5,9	4,5	5,8
<b>Indikator 3.3.1.</b> Har 1 000 ta infeksiya qayd etilmaganlarga to'g'ri keladigan yangi OIV bilan kasallanishlar soni, jinsi va yoshi bo'yicha:					
a) jami;	0,125	0,082	0,093	0,109	0,106
b) ayollar;	0,106	0,070	0,074	0,086	0,082
c) erkaklar;	0,143	0,094	0,110	0,132	0,130
d) 0-17 yosh;	0,041	0,022	0,020	0,021	0,015
e) 18 yosh va undan katta.	0,167	0,113	0,130	0,156	0,156
<b>Indikator 3.3.2.</b> Sil kasalligi bilan kasallanish, 100 000 aholiga nisbatan:					
a) jami;	43,2	31,8	34,8	35,3	33,9
b) ayollar;	35,6	29,6	33,3	33,8	32,5
c) erkaklar;	46,9	34,0	36,3	36,8	35,3
d) 0-14 yosh;	22,2	17,2	17,4	13,6	13,4
e) 15-17 yosh;	24,7	18,9	22,2	18,5	15,1
f) 18 yosh va undan katta.	53,7	39,2	38,6	46,4	44,8




	2019	2020	2021	2022	2023
<b>Indikator 3.3.3.</b> Bezgak kasalligi bilan kasallanish, 1 000 aholiga nisbatan.	0,0	0,0	0,0	0,0	0,0
<b>Indikator 3.3.4.</b> Gepatit "B" bilan kasallanish, 100 000 aholiga nisbatan.	0,6	0,2	0,3	0,4	0,3
<b>Indikator 3.4.1.</b> Yurak-qon tomir kasalliklari, saraton, diabet, surunkali nafas olish kasalliklaridan o'lim koeffitsiyenti:	252,6	271,6	372,7	359,7	364,2
a) qon aylanish tizimi kasalliklari (I00-I99);	181,0	200,4	308,5	301,1	299,6
b) xavfli o'simtalar (C00-C97);	48,3	42,1	38,4	38,3	41,9
c) 2-toifa diabet (E10-E14);	19,5	25,1	18,3	14,6	17,8
d) surunkali nafas olish kasalligi (J30-J99).	3,8	4,0	7,5	5,7	4,9
<b>Indikator 3.4.2.</b> O'z joniga qasd qilishdan o'lim koeffitsiyenti, jinsi bo'yicha, 100 000 aholiga nisbatan:					
a) jami;	6,9	6,2	6,4	4,5	5,0
b) ayollar;	5,2	4,7	4,7	3,3	3,5
c) erkaklar.	8,6	7,6	8,2	5,7	6,5
<b>Indikator 3.5.1.1.</b> Narkologik kasalliklar bilan kasallanish, 100 000 aholiga nisbatan:					
a) giyohvandlik;	2,7	2,8	3,0	3,9	4,5
b) alkogolizm;	24,1	21,0	21,7	17,9	18,5
c) toksikomaniya.	0,2	0,2	0,2	0,4	0,4
<b>Indikator 3.5.2.</b> Kalendar yil uchun 15 yosh va undan katta aholi jon boshiga to'g'ri keladigan toza spirt hisobidagi alkogol iste'moli, litrlarda.	4,9	4,9	5,3	6,7	4,3
<b>Indikator 3.6.1.</b> Yo'l-transport hodisasi natijasidagi o'lim koeffitsiyenti.	6,2	5,7	6,9	6,6	6,3
<b>Indikator 3.7.1.</b> Oilani rejalashtirish ehtiyojlari zamonaviy usullar bilan qondiriladigan reproduktiv yoshdagi (15 yoshdan 49 yoshgacha) ayollar ulushi.	-	-	-	80,8	-
a) shahar;	-	-	-	79,5	-
b) qishloq;	-	-	-	81,8	-
<b>Indikator 3.7.1.1.</b> Reproduktiv yoshdagi (15-49 yosh) ayollarni zamonaviy kontratseptiv vositalar bilan qamrovi, ularning soniga nisbatan foizda.	48,1	49,6	46,9	47,1	45,7
<b>Indikator 3.7.2.</b> O'smir qizlar (15 yoshdan 19 yoshgacha) o'rtasida tug'ish ko'rsatkichi, shu yosh guruhidagi 1 000 o'smir qizlarga nisbatan.	24,3	26,3	34,3	35,8	36,0



	2019	2020	2021	2022	2023
<b>Indikator 3.8.2.</b> Uy xo'jaliklarining umumiy xarajatlaridagi tibbiy yordamga sarflanadigan oilaviy xarajatlarni katta qismiga ega aholi ulushi:					
a) xarajatlarning 10% dan ortig'i;	13,2	18,2	23,8	9,7	9,8
b) xarajatlarning 25% dan ortig'i.	3,4	2,9	8,8	2,1	2,1
<b>Indikator 3.9.1.</b> Atrof-muhit havosining ifloslanishi shuningdek, maishiy chiqindilardan ifloslanish natijasida kelib chiqadigan kasalliklar ta'sirida qayd etilgan o'lim koeffitsiyenti, 100 000 aholiga nisbatan.	0,186	0,984	0,790	0,115	0,203
<b>Indikator 3.9.2.</b> Xavfsiz suv, xavfsiz sanitariya va gigiyena (barcha uchun suv ta'minoti, sanitariya va gigiyena (WASH) sohalaridagi xavfsiz xizmatlar)ning yo'qligi natijasidagi o'lim koeffitsiyenti, 100 000 aholiga nisbatan.	0,016	0,108	0,126	0,042	0,036
<b>Indikator 3.9.3.</b> Tasodifiy zaharlanishdan o'lim koeffitsiyenti.	0,9	0,8	1,3	1,6	1,3
<b>Indikator 3.a.1.</b> 15 yosh va undan katta bo'lgan shaxslar o'rtasida yosh bo'yicha standartlashtirilgan tamaki iste'moli tarqalganligi darajasi, jins bo'yicha:					
a) jami;	14,9	12,8	14,2	12,5	12,2
b) ayollar;	0,7	0,6	0,4	0,3	0,2
c) erkaklar.	29,7	25,2	28,3	25,0	25,6
<b>Indikator 3.b.1.</b> Milliy dasturlarga kiritilgan barcha vaksinalar bilan immunizatsiya qilingan maqsadli aholining ulushi.	99,8	99,0	98,0	98,7	99,1
<b>Indikator 3.c.1.</b> Aholi jon boshiga to'g'ri keladigan tibbiyot xodimlari soni va ularning taqsimlanishi:					
a) 10 000 aholiga nisbatan barcha mutaxassisliklar bo'yicha shifokorlar soni;	27,1	27,0	27,1	27,9	28,7
b) 10 000 aholiga nisbatan o'rta tibbiyot xodimlari soni.	107,8	107,0	105,6	106,3	105,3

O'zbekistonda ushbu maqsadni amalga oshirish uchun sog'liqni saqlash tizimini keng ko'lamli modernizatsiya qilish ishlari olib borildi, bu aholini tibbiy xizmatlar bilan to'liq qamrab olishni ta'minlashga qaratilgan. Aholi salomatligi ko'rsatkichlarini sezilarli darajada yaxshilash tibbiyot xodimlarining kasbiy bilimlari, ko'nikmalari va mas'uliyatiga, shuningdek, sog'liqni saqlash tizimida ularning to'liq ta'minlanganligiga bog'liq. Malakali tibbiyot xodimlari bilan ta'minlanganlik tibbiy yordamning mavjudligi, tibbiy xizmat ko'rsatish sifatini, shuningdek, sog'liqni saqlash siyosati, tibbiy ta'limga va infratuzilmaga investitsiyalar samaradorligini ko'rsatadi.



1 2 3 4-Maqsad 5 6 7 8 9 10 11 12 13 15 16 17

Maqsad barcha uchun ochiq, sifatli, barqaror va adolatli ta'lim tizimini shakllantirishdan iborat. Ta'lim barqaror rivojlanishning eng muhim omillaridan biri hisoblanadi, chunki u inson salohiyatini rivojlantirib, jamiyatning iqtisodiy, ijtimoiy va madaniy taraqqiyotiga ko'maklashadi.

Ushbu maqsadga erishish uchun barcha bolalarga yuqori sifatli ta'limdan, shu jumladan maktabgacha ta'limdan teng foydalanish, kattalarga esa savodxonlik darajasini oshirish va malakali ish topish uchun zarur bo'lgan ko'nikmalarni o'zlashtirish imkoniyatlarini yaratish zarur. Ta'lim zamonaviy, jumladan, texnologik, ekologik va ijtimoiy o'zgarishlar bilan bog'liq qiyinchiliklarga moslashtirilgan bo'lishi, hamda jamiyatning barqaror rivojlanishini ta'minlash uchun zarur bo'lgan bilimlar, ko'nikmalar, qadriyatlar va odatlarni rivojlantirishga yo'naltirilgan bo'lishi kerak.

Maqsadga erishishning asosiy tamoyillari – bu ta'lim olish imkoniyatini mavjudligi, sifat, adolat va barqarorlikdir. Ta'lim qashshoqlikka qarshi kurashda, sog'lom hayotni ta'minlashda va atrof-muhitni muhofaza qilishda muhim o'rin egallaydi, chunki u farovonlikni oshirish va salbiy ijtimoiy vaziyatlarni yengib o'tishga yordam beradi.

Sifatli ta'lim zamonaviy dunyoda muvaffaqiyatli hayot kechirish va mehnat qilish uchun zarur bo'lgan bilimlar, ko'nikmalar va tajribalarni beradi. U o'quv fanlarini chuqur o'rganishni, amaliy mashg'ulotlarni, tanqidiy fikrlashni rivojlantirishni, mustaqil va jamoada ishlash ko'nikmalarini o'z ichiga oladi.

Bundan tashqari, sifatli ta'lim, madaniy va ijtimoiy muhitdan qat'iy nazar, barcha uchun ijtimoiy adolatli va ochiq bo'lishi kerak. U turli o'quv uslublarni, hamda o'quvchilarning intellektual, emotsional va ijtimoiy rivojlanishini qo'llab-quvvatlagan holda, ularning shaxsiy ehtiyojlarini hisobga olishi lozim.


	2019	2020	2021	2022	2023
<b>Indikator 4.2.1.</b> Sog'lig'i, ta'lim olishi va psixologik ijtimoiy farovonligi nuqtai nazaridan tegishli ravishda rivojlanayotgan uch yoshdan besh yoshgacha bo'lgan bolalarning jinsi bo'yicha ulushi:					
a) barcha bolalar;	-	-	-	82,6	-
b) qiz bolalar;	-	-	-	86,2	-
c) o'g'il bolalar.	-	-	-	79,3	-
<b>Indikator 4.2.2.</b> Uyushgan ta'limda bolalarning (boshlang'ich maktabga rasmiy borish yoshidan bir yil oldin) qatnashish darajasi, jinsi bo'yicha:					
a) barcha bolalar;	62,7	68,0	75,1	84,2	78,6
b) qiz bolalar;	62,6	68,5	76,4	83,4	70,6
c) o'g'il bolalar.	62,8	67,5	73,9	85,0	86,1

	2019	2020	2021	2022	2023
<b>Indikator 4.4.1.</b> Axborot-kommunikatsiya texnologiyalari sohasidagi ko'nikmalarga ega yoshlar va kattalarning ulushi, ko'nikma turlari bo'yicha:					
Fayl yoki papkani nusxalash yoki ko'chirish;	39,7	39,7	43,5	43,9	45,1
Hujjatdagi ma'lumotlarni nusxalash yoki ko'chirish uchun nusxalash va joylashtirish vositalaridan foydalanish;	22,7	23,3	23,6	24,1	29,3
Biriktirilgan fayllar (masalan, hujjat, rasm, video) bilan elektron pochta xabarlarini yuborish;	14,2	15,2	15,6	15,9	16,2
Elektron jadvalda asosiy arifmetik formulalardan foydalanish;	11,1	14,0	14,4	14,7	14,9
Yangi qurilmalarni ulash va o'rnatish (masalan, modem, kamera, printer);	5,5	4,8	6,8	7,2	7,5
Dasturiy ta'minotni qidirish, yuklab olish, o'rnatish va sozlash;	4,6	5,1	5,4	5,8	6,3
Taqdimot dasturi yordamida elektron prezentatsiyalar yaratish (rasmlar, ovoz, video yoki diagrammalar ham kiradi);	6,8	7,2	7,4	7,8	8,4
Fayllarni kompyuterlar va boshqa qurilmalar o'rtasida uzatish;	4,7	5,0	5,8	6,7	9,1
Maxsus dasturlash tili yordamida kompyuter dasturini yaratish.	0,1	0,2	1,2	1,4	2,6
<u>jumladan 15-24 yoshdagilar ulushi:</u>					
Fayl yoki papkani nusxalash yoki ko'chirish;	59,5	59,5	58,1	62,5	70,2
Hujjatdagi ma'lumotlarni nusxalash yoki ko'chirish uchun nusxalash va joylashtirish vositalaridan foydalanish;	36,3	36,0	38,3	40,0	51,0
Biriktirilgan fayllar (masalan, hujjat, rasm, video) bilan elektron pochta xabarlarini yuborish;	21,1	22,0	19,4	18,6	23,2
Elektron jadvalda asosiy arifmetik formulalardan foydalanish;	18,6	20,5	20,5	26,0	25,4
Yangi qurilmalarni ulash va o'rnatish (masalan, modem, kamera, printer);	8,6	7,1	7,2	14,8	10,6
Dasturiy ta'minotni qidirish, yuklab olish, o'rnatish va sozlash;	7,1	6,9	6,4	9,9	8,4
Taqdimot dasturi yordamida elektron prezentatsiyalar yaratish (rasmlar, ovoz, video yoki diagrammalar ham kiradi);	10,7	11,9	11,5	14,2	15,8
Fayllarni kompyuterlar va boshqa qurilmalar o'rtasida uzatish;	7,4	7,9	8,9	11,4	15,7

	2019	2020	2021	2022	2023
Maxsus dasturlash tili yordamida kompyuter dasturini yaratish.	0,3	0,3	1,7	2,6	4,4
<b>Indikator 4.5.1.</b> Ta'lim tizimidagi paritet indeksi (qishloq va shahar joylari, farovonlik darajasi):					
a) jami;	0,92	0,92	0,92	0,93	0,94
b) shahar;	0,93	0,93	0,91	0,91	0,96
c) qishloq;	0,92	0,92	0,93	0,95	0,93
1 kvintil;	0,92	1,07	1,03	1,03	1,05
2 kvintil;	0,96	0,91	0,96	0,97	0,96
3 kvintil;	0,89	0,90	0,90	0,89	0,99
4 kvintil;	0,90	0,93	0,87	0,88	0,87
5 kvintil.	0,79	0,78	0,84	0,86	0,85
<b>Indikator 4.a.1.</b> Maktablarning ta'minlanganlik darajasi:					
a) elektr;	100	100	100	100	100
b) Ta'lim maqsadlari uchun Internetga kirish;	83,2	78,7	92,5	94,9	97,3
c) o'quv maqsadlari uchun kompyuterlar;	96,1	97,5	97,7	97,7	98,1
d) nogiron o'quvchilar uchun moslashtirilgan infratuzilma va materiallar;	30,5	32,4	38,0	49,8	55,5
e) ichimlik suvining asosiy manbalari;	81,2	83,0	86,5	88,1	94,4
f) alohida minimal jihozlangan hojatxonalar;	76,3	78,9	81,3	86,6	99,1
g) qo'l yuvish uchun asosiy vositalar.	86,7	89,5	90,9	91,1	96,9
<b>Indikator 4.c.1.</b> Ta'lim darajasi bo'yicha minimal talab qilinadigan malakaga ega o'qituvchilarning ulushi:					
1. <u>Maktabgacha ta'lim muassasalarida:</u>	95,8	98,3	98,8	96,1	97,2
a) davlat muassasalarida;	95,9	98,6	99,0	97,2	97,9
b) nodavlat muassasalarda.	95,5	95,9	96,3	87,4	89,9
2. <u>Umumta'lim muassasalarida:</u>	99,3	99,1	99,0	99,0	98,9
a) davlat muassasalarida;	99,3	99,1	99,0	99,0	98,9
b) nodavlat muassasalarda.	99,5	98,3	92,5	94,3	99,1

O'zbekistonda ta'lim inson kapitalini va davlat iqtisodiyotini rivojlantirish uchun muhim omil hisoblanadi. Hukumat, ta'lim olish imkoniyatlari va uning sifatiga alohida e'tibor qaratgan holda, ta'lim tizimining barcha bosqichlarida – maktabgacha ta'limdan tortib oliy ta'limgacha – izchil isloh qilmoqda. Asosiy sa'y-harakatlar o'quv dasturlarini modernizatsiya qilish, o'qituvchilarni tayyorlash, ta'lim jarayoniga raqamli texnologiyalarni joriy etish hamda xalqaro hamkorlikni mustahkamlashga yo'naltirilgan.

Ta'lim olishda teng imkoniyatlarga, hamda turli iqtisodiyot sohaslarini malakali kadrlar bilan ta'minlash uchun kasbiy tayyorgarlikka alohida e'tibor qaratilmoqda. Bu sohadagi islohotlar mamlakatning barqaror rivojlanishi va uning jahon bozorida raqobatbardoshligini ta'minlashga yordam beradi.




Gender tengligi erkaklar va ayollar uchun teng huquq, imkoniyat va resurslardan foydalanishi mumkin bo'lgan prinsipni ifodalaydi. Bu shuni anglatadiki, hech kim jinsiga qarab kamsitilishi kerak emas. Gender tengligi ijtimoiy adolatni ta'minlashda muhim rol o'ynaydi hamda yanada adolatli va teng huquqli jamiyatni yaratishga yordam beradi.

Maqsad erkaklar va ayollar o'rtasidagi global tengsizlikni bartaraf etishga, shuningdek, zo'ravonlik va kamsitishga qarshi kurashga qaratilgan. Qaror qabul qilishning barcha darajalarida ayollarning faol ishtirokini ta'minlash vazifasini qo'yadi. Asosiy ustuvorliklar xotin-qizlarning ta'lim olish imkoniyati, sog'liqni saqlash xizmatlari va iqtisodiy resurslardan foydalanishini ta'minlashdan iborat bo'lib, bu esa ularning yaxshi hayot kechirish imkoniyatlarini oshirishga, turli sohalarda, jumladan iqtisodiyot, siyosat, ijtimoiy hayot va oilada qaror qabul qilishda ishtirokini kengaytirishga yordam beradi.

Barqaror rivojlanishning boshqa maqsadlariga erishish uchun ayollar maqomini oshirish va ularning huquqlarini mustahkamlash zaruriy shart ekanligi bois, ushbu maqsad eng muhim maqsadlardan biri hisoblanadi. Bu maqsadga erishish har bir inson teng huquq va imkoniyatlarga ega bo'ladigan yanada adolatli va barqaror dunyo yaratishga yordam beradi. Maqsadga erishish uchun ilmiy, fuqarolik va davlat tashkilotlarining jiddiy sa'y-harakatlari, shuningdek, adolatli, teng va barqaror dunyoni yaratish uchun butun jamiyatni faol jalb qilish talab etiladi.

	2019	2020	2021	2022	2023
<b>Indikator 5.1.1.</b> Jinsiy belgisi bo'yicha kamsitilishga yo'l qo'ymaslik to'g'risidagi normalarga ishonchli rioya etilishini ta'minlaydigan huquqiy mexanizmlar mavjudligi.	Mavjud	Mavjud	Mavjud	Mavjud	Mavjud
<b>Indikator 5.3.1.</b> Nikoh qurgan yoki erkak bilan birga yashagan 20-24 yoshda bo'lgan xotin-qizlar ulushi:					
a) 15 yoshga to'lgunga qadar;	-	-	-	0,2	-
b) 18 yoshga to'lgunga qadar.	-	-	-	3,4	-
<b>Indikator 5.4.1.</b> Parvarishlash va uy ishlari bo'yicha haq to'lanmaydigan mehnatga sarflanadigan vaqt ulushi, jins, yosh, yashash joyi bo'yicha (16 yosh va undan kattalar):					
a) jami;	-	-	-	-	15,7
b) ayollar;	-	-	-	-	22,3
c) erkaklar.	-	-	-	-	9,1

	2019	2020	2021	2022	2023
<b>Indikator 5.5.1.</b> Ayollar egallab turgan o'rinlar ulushi (foizda):					
a) Oliy Majlisi Qonunchilik Palatasida;	32,0	32,7	32,0	32,0	32,0
b) Oliy Majlisi Senatida.	24,7	23,7	24,0	25,0	25,0
<b>Indikator 5.5.2.</b> Rahbar lavozimlardagi ayollarning ulushi.	26,6	26,5	27,7	28,2	29,2
<b>Indikator 5.6.1.</b> Jinsiy aloqa, homiladorlikdan saqlovchi vositalar va reproduktiv salomatlikni saqlash xizmatlaridan foydalanish bo'yicha mustaqil ravishda ongli qarorlar qabul qiladigan 15-49 yoshdagi xotin-qizlar ulushi.	-	-	-	54,7	-
<b>Indikator 5.6.2.</b> Ayollar va erkaklar uchun 15 yoshidan jinsiy va reproduktiv salomatlikni muhofaza qilish bo'yicha xizmatlardan hamda shu sohadagi axborot va bilimlardan to'liq va teng foydalanishni kafolatlaydigan qonunlar va normativ aktlarning mavjudligi.	Mavjud	Mavjud	Mavjud	Mavjud	Mavjud
<b>Indikator 5.a.2.</b> Ayollarga yerga egalik qilish yoki uni tasarruf etishda teng huquqlarni kafolatlaydigan huquqiy asos (shu jumladan odatiy huquq) mavjudligi:	2.8.3	2.8.3	2.8.3	2.8.3	2.8.3
A mezon. Yerlarni majburiy ravishda birgalikda ro'yxatdan o'tkazishga va iqtisodiy rag'batlantirish yordamida buni targ'ib qilishga qaratilgan huquqiy normalar va qoidalar yoki davlat siyosatining mavjudligi.	3/3	3/3	3/3	3/3	3/3
B mezon. Yer va ko'chmas mulk bilan bog'liq bitimlarni tuzishda er va xotinlik roziligiga yo'naltirilgan majburiyatlar bo'yicha huquqiy normalar va qoidalar yoki davlat siyosatining mavjudligi.	3/3	3/3	3/3	3/3	3/3
C mezon. Xotin-qizlarning meros bo'yicha teng huquqlarini ta'minlaydigan huquqiy normalar va qoidalar yoki davlat siyosatining mavjudligi.	3/3	3/3	3/3	3/3	3/3
D mezon. Xotin-qizlarning yerga egalik qilishini va uni nazorat qilishini oshirish uchun moliyaviy resurslar taqsimlanishini nazarda tutadigan huquqiy normalar va qoidalar yoki davlat siyosatining mavjudligi.	2/3	2/3	2/3	2/3	2/3




	2019	2020	2021	2022	2023
F mezon. Huquqiy va siyosiy asos yer resurslarini boshqarish va yerdan foydalanish bilan bog'liq boshqaruvda xotin-qizlarning ishtirokini ta'minlaydimi?	3/3	3/3	3/3	3/3	3/3
<b>Indikator 5.b.1.</b> Mobil telefonga ega aholi ulushi, jins kesimida.					
a) jami;	68,1	69,8	71,7	72,4	79,0
b) ayollar;	59,6	62,8	65,5	63,6	74,2
c) erkaklar.	77,4	77,5	77,9	81,1	83,9
<b>Indikator 5.c.1.</b> Gender tenglikni ta'minlash va xotin-qizlarning huquqlari hamda imkoniyatlarini kengaytirish uchun davlatdan ajratilgan mablag'larni kuzatish va ular haqidagi ma'lumotlarni yangilash metodologiyasi hamda mexanizmi mavjudligi.					
	-	-	-	Mavjud	Mavjud

O'zbekiston ayollarni har qanday kamsitishlardan huquqiy, iqtisodiy, ijtimoiy himoya qilishni ta'minlaydigan asosiy xalqaro kelishuvlarni ratifikatsiya qildi. Shuningdek, ayollarning jamiyatdagi o'rinini mustahkamlash va gender tengligiga erishish asosiy vazifa bo'lib, milliy siyosatning ustuvor yo'nalishlaridan biriga aylangan. Bu sohada katta yutuqlarga erishildi.

2021- yilda "2030- yilga qadar O'zbekiston Respublikasida gender tenglikka erishish strategiyasi" qabul qilingan. Ushbu hujjatda mamlakatning iqtisodiy, siyosiy va ijtimoiy hayotining barcha jabhalarida ayollarning ishtirokini faollashtirishga qaratilgan asosiy yo'nalishlar belgilab berilgan. Strategiyaning ustuvor yo'nalishlari qatorida barcha uchun teng va sifatli ta'limni ta'minlash, jumladan, qishloq hududlaridagi qizlarga oliy ta'lim olish uchun alohida imkoniyatlar yaratish ta'kidlangan. Bundan tashqari, strategiya zo'ravonlikning oldini olish va odam savdosiga qarshi kurashning muhimligiga e'tibor qaratadi.

Shunday qilib, O'zbekiston ayollarning jamiyatda to'liq ishtirok etishi uchun sharoit yaratish ustida faol ish olib bormoqda, bu esa mamlakatning barqaror rivojlanishi va taraqqiyotiga olib keladi. Bu tashabbuslarni amalga oshirish nafaqat ayollarning holatini yaxshilashga, balki umumiy turmush darajasi va ijtimoiy adolatni oshirishga ham xizmat qiladi.







1

2

3

4

5

6-Maqsad

7

8

9

10

11

12

13

15

16

17

Maqsad sayyoradagi barcha odamlar uchun toza ichimlik suvi va sanitariya xizmatlaridan foydalanish imkoniyatini ta'minlashdan iborat. Bu juda muhim masala, chunki toza suv va tegishli sanitariya sharoitlari aholi salomatligi va farovonligi uchun asosiy omillar deb hisoblanadi. Jahon hozirgi sharoitda iqlim o'zgarishi, atrof-muhitning ifloslanishi va aholi sonining ko'payishi bilan bog'liq muammolarga duch kelayotgan bir paytda, bu maqsad alohida ahamiyat kasb etmoqda.

Ushbu maqsadga erishish nafaqat odamlar hayoti va salomatligini yaxshilashga, balki suv ifloslanishi orqali tarqaladigan kasalliklarning oldini olishga yordam beradi. Bu, o'z navbatida, iqtisodiy va ijtimoiy o'sishga ijobiy ta'sir ko'rsatadi, chunki sog'lom aholi samarali iqtisodiyotning asosidir. Hududlar o'rtasidagi tengsizlikni kamaytirish, ayniqsa, suv va sanitariya resurslarining yetishmasligidan aziyat chekayotgan kambag'al va zaif guruhlarning ehtiyojlarini qondirish ham juda muhim ahamiyatga ega.

Toza suv va sanitariya xizmatlaridan foydalanish imkoniyati inson huquqi bo'lib, barqaror rivojlanishning eng muhim maqsadlaridan biridir. Bu huquq barcha insonlar uchun, hech qanday istisnosiz, kafolatlanishi kerak, chunki suv hayot uchun zarur bo'lgan asosiy omildir. Toza suv va sanitariya xizmatlaridan foydalanish faqatgina yuqumli kasalliklarning tarqalishini oldini olmaydi, balki umumiy turmush darajasini sezilarli darajada yaxshilaydi. Bu esa hayot sifatini oshirishga, tengsizlikni kamayishiga va turli guruhlar uchun bu xizmatlardan teng foydalanish imkonini yaratishga xizmat qiladi.

O'z o'rnida ta'kidlash lozimki, suv resurslarini muhofaza qilish va sanitariya xizmatlari ekotizimlarga ijobiy ta'sir ko'rsatadi, bu esa biologik xilma-xillikni va atrof-muhit barqarorligini saqlab qolishga yordam beradi.

Suv – bu hozirgi va kelgusi avlodlarning ehtiyojlarini hisobga olgan holda ehtiyot qilib ishlatilishi kerak bo'lgan resursdir, demak, suv resurslarini barqaror boshqarish odamlarning ehtiyojlarini qondirish, ekotizimlarni muhofaza qilish va sifatli suv manbalarini saqlab qolish o'rtasidagi muvozanatni tiklashga yordam beradi.

Shu tariqa, toza suv va sanitariya xizmatlaridan foydalanishni ta'minlash nafaqat odamlar salomatligi va farovonligi, balki butun sayyoramizning barqaror kelajagi uchun muhim element hisoblanadi.

	2019	2020	2021	2022	2023
<b>Indikator 6.1.1.</b> Xavfsizlik talablariga rioya qilgan holda tashkil etilgan suv ta'minoti xizmatlaridan foydalanadigan aholi ulushi.	98,6	98,7	98,5	99,2	99,8

**Indikator 6.2.1.** a) Xavfsizlik talablariga amal qilingangan holda tashkil etilgan sanitariya xizmatlaridan, hamda b) sovun va suv bilan qo'l yuvish moslamalaridan foydalanadigan aholi ulushi.

	2019	2020	2021	2022	2023
a) xavfsizlik talablariga amal qilingan holda tashkil etilgan sanitariya xizmatlaridan;	95,5	95,9	92,7	93,1	96,5
b) sovun va suv bilan qo'l yuvish moslamalaridan.	97,1	99,6	96,2	98,1	99,6
<b>Indikator 6.3.1.</b> Xavfsiz tozalanadigan oqova suvlarning ulushi.	92,1	92,4	92,2	92,7	92,5
<b>Indikator 6.3.2.</b> Suvning ifloslanishi indeksi (SII).	1,58	1,56	1,52	1,41	1,29
<b>Indikator 6.4.1.</b> Suvdan foydalanish samaradorligining o'zgarishi dinamikasi.	1,431	1,431	1,574	1,732	1,905
<b>Indikator 6.4.2.</b> Suv resurslariga bosim darajasi: mavjud chuchuk suv zaxirasiga nisbatan foizda chuchuk suv olish.	168,9	168,9	168,9	166,1	125,0
<b>Indikator 6.5.1.</b> Suv resurslarini kompleks boshqarishni joriy etish darajasi (0 dan 100 gacha).	49	49	55	56	64


O'zbekiston Respublikasining suv siyosati doirasida bir necha ustuvor yo'nalishlar ajratib qo'yilgan. Birinchidan, aholini xavfsiz ichimlik suvi bilan ta'minlash, bu mamlakat fuqarolarining salomatligini saqlash uchun asosiy vazifalardan biri hisoblanadi. Sifatli ichimlik suvi turli yuqumli kasalliklarning oldini olish va hayot sifati hamda darajasini oshirish uchun muhimdir.

Ikkinchidan, iqtisodiyotning barcha sohalarida suvdan samarali foydalanish muhim yo'nalish hisoblanadi. Qishloq xo'jaligi, sanoat va kommunal xo'jalikda suv resurslaridan foydalanishni optimallashtirishni nazarda tutilgan, bu nafaqat ishlab chiqarishning samaradorligini oshiradi, balki atrof-muhitga salbiy ta'sirni minimallashtirishga ham yordam beradi.

Bundan tashqari, oqova suvlardan xavfsiz foydalanish masalasi dolzarb yo'nalishga aylanib, alohida e'tibor talab etmoqda. Oqova suvlarni tozalash texnologiyalarini ishlab chiqish va ushbu suvlardan qayta foydalanish suv havzalariga bo'lgan bosim darajasini sezilarli kamaytirishga va iqtisodiyot ehtiyojlari uchun qo'shimcha resurslar taqdim etishga imkon beradi.

Suv resurslarini kompleks boshqarish ham ustuvor yo'nalish bo'lib, u suv resurslaridan barqaror foydalanishni ta'minlashga qaratilgan turli yondashuv va strategiyalarning integratsiyasini o'z ichiga oladi. Bu yondashuv suv resurslarini mahalliy, mintaqaviy va milliy darajalarda birgalikda boshqarishni, shuningdek, qo'shni davlatlar bilan hamkorlikni nazarda tutadi.

Suv siyosatidagi ustuvor yo'nalishlar mamlakatning barqaror rivojlanishi, atrof-muhitni himoya qilish va aholi turmush sifatini yaxshilash uchun sharoit yaratishga qaratilgan. Ushbu yo'nalishlar kelgusi avlodlarning ehtiyojlarini hisobga olgan holda suv resurslaridan oqilona foydalanishni ta'minlash uchun turli sektorlarning kompleks yondashuvi hamda o'zaro hamkorligini talab etadi.



1

2

3

4

5

6

7-Maqсад

8

9

10

11

12

13

15

16

17

Barcha uchun arzon, ishonchli, barqaror va zamonaviy energiya manbalaridan foydalanish imkoniyatini ta'minlash barqaror rivojlanishga erishish yo'lidagi asosiy qadamlardan biri hisoblanadi. Har bir inson hayotida energiyaga bo'lgan xarajatlar muhim rol o'ynaydigan zamonaviy dunyo sharoitida aholining barcha qatlamlariga energiya manbalaridan foydalanish imkoniyatini ta'minlash zarurdir. Iqtisodiy jihatdan samarali energiya manbalari insonlarning hayot sifatini yaxshilashga va qashshoqlikka qarshi kurashishga imkon beradigan asosiy omilga aylanmoqda.

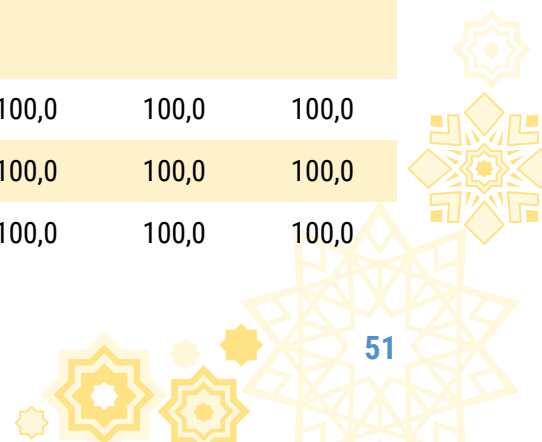
Arzon energiya manbalaridan foydalanish imkoniyatini barcha uchun ta'minlash maqsadida resurslardan samarali foydalanish va uglerod chiqindilarini kamaytirishga yo'naltirilgan siyosatni joriy etish zarur. Bunda Quyosh, shamol, gidroelektr va boshqalar kabi qayta tiklanuvchi energiya manbalaridan foydalanishga o'tish imkonini beruvchi texnologiyalarni ishlab chiqish ham muhim ahamiyatga ega. Bunday manbalar ekologik jihatdan toza, ishonchli va arzon energiya bilan ta'minlab, iqtisodiy va ijtimoiy taraqqiyot uchun asos bo'lib xizmat qiladi.

Bundan tashqari, arzon energiya manbalaridan barcha uchun umumfoydalanish imkoniyatini ta'minlash maqsadida energetik infratuzilmani modernizatsiya qilish va uni samarali ishlatish kerak. Energiyadan foydalanish samaradorligini oshirish, saqlash va qayta ishlash yangi usullarni ishlab chiqish zarur, bu esa qayta tiklanuvchi energiya manbalarning mavjudligini va samaradorligini oshiradi.

Innovatsion texnologiyalarni va energetik resurslar bilan samarali ishlash usullarini joriy etish ham energiya xarajatlarini kamaytirishga va uglerod chiqindilarini qisqartirishga olib keladi. Bu, o'z navbatida, iqtisodiy o'sishni qo'llab-quvvatlaydi, tengsizlikni kamaytiradi va sayyorada ekologik barqarorlikni ta'minlaydi.

Qayta tiklanuvchi energiya manbalariga o'tish uglerod chiqindilarini sezilarli darajada qisqartirishga, bu esa iqlim o'zgarishlarini sekinlashtirishga va uning salbiy oqibatlarini kamaytirishga yordam beradi. Bundan tashqari, qayta tiklanuvchi energiya manbalariga o'tish beqaror va qimmat qazib olinadigan yoqilg'iga qaramlikni kamaytiradi, bu esa, o'z navbatida, sayyoraning iqtisodiy xavfsizligini oshirishga yordam beradi. Davlatlar va tashkilotlar energiya manbalaridan barcha insonlarga teng va barqaror foydalanish imkoniyatini ta'minlaydigan texnologiyalarni ishlab chiqish va joriy etishda birgalikda harakat qilishlari zarur.

	2019	2020	2021	2022	2023
<b>Indikator 7.1.1.</b> Elektroenergiyadan foydalanish imkoniyatiga ega aholi ulushi:					
a) jami;	100,0	100,0	100,0	100,0	100,0
b) shahar;	100,0	100,0	100,0	100,0	100,0
c) qishloq.	100,0	100,0	100,0	100,0	100,0



	2019	2020	2021	2022	2023
<b>Indikator 7.1.2.</b> Asosan toza yoqilg'ı va texnologiyalardan foydalanadigan aholi ulushi.	97,1	97,8	94,3	97,3	99,6
<b>Indikator 7.2.1.</b> Umumiy ishlab chiqarilgan elektroenergiya hajmida qayta tiklanuvchi energiya manbalari hisobidan ishlab chiqarilgan elektroenergiyaning ulushi.	10,2	7,5	7,0	9,3	9,7
<b>Indikator 7.3.1.</b> Birlamchi energiya sarfini yalpi ichki mahsulot (YAIM)ga nisbati orqali hisoblanadigan energiya sig'imi.	0,193	0,168	0,159	0,139	0,126
<b>Indikator 7.b.1.1.</b> Asosiy kapitalga kiritilgan investitsiyalar umumiy hajmida energetika sohasida asosiy kapitalga kiritilgan investitsiyalarning ulushi.	10,8	5,3	7,9	7,5	12,2

Elektr energiyasini barqaror yetkazib berish va aholining zamonaviy energetika resurslaridan foydalanish imkoniyatini ta'minlash O'zbekistonning energetika sektorida amalga oshirilayotgan asosiy ustuvor yo'nalishlari va islohotlaridir. Ichki energetika bozoridagi mavjud cheklolarga qaramay, bugungi kunda aholining 100 % i elektr energiyasidan foydalanish imkoniyatiga ega, bu esa O'zbekistonning ushbu muhim sohada xalqaro maydonda erishgan muvaffaqiyatlarini tasdiqlaydi.

Energetika sohasidagi islohotlar institutsional muhitning sezilarli yaxshilanishiga va qator investitsiya loyihalarini faol amalga oshirilishiga olib keldi. Aholini qayta tiklanuvchi energiya manbalari (QTEM) qurilmalarini sotib olishga rag'batlantirish hamda ijtimoiy obyektlarni toza energiya manbalaridan foydalanishga o'tkazish bo'yicha yangi qabul qilingan chora-tadbirlar kompleksi O'zbekistonning "yashil" rivojlanish yo'lida qat'iy qadamlar qo'yayotganini anglatadi.

Bunday yondashuv nafaqat fuqarolarning hayot sifatini yaxshilashga, balki an'anaviy energiya manbalariga qaramlikni kamaytirish orqali iqtisodiyotning barqaror o'sishini qo'llab-quvvatlashga yordam beradi. Ta'kidlash lozimki, qayta tiklanuvchi energiya manbalariga o'tish atrof-muhitni muhofaza qilish va uglerod chiqindilarini kamaytirishga yordam beradi, bu esa energetikani barqaror rivojlantirish sohasida O'zbekistonni boshqa davlatlar uchun o'rnak bo'lishiga olib keladi. "Yashil" energetikaga urg'u berish iqtisodiy o'sish va barqaror rivojlanish uchun yangi imkoniyatlarni ochib beradi, bu, o'z o'rnida, mamlakatdagi ijtimoiy va ekologik vaziyatga ijobiy ta'sir ko'rsatadi.



## SAMARALI BANDLIKNI OSHIRISH HAMDA ERKAKLAR VA XOTIN-QIZLARNI MUNOSIB ISH BILAN TA'MINLASH ASOSIDA BARQAROR VA UMUMQAMROVLI IQTISODIY O'SISHGA KO'MAKLASHISH



1 2 3 4 5 6 7 8-Maqсад 9 10 11 12 13 15 16 17

Mehnat unumdorligini oshirish asosida barqaror va inklyuziv iqtisodiy o'sishni rag'batlantirishning asosiy g'oyasi yuqori qo'shilgan qiymatga ega ish o'rinlarini yaratish va aholi turmush darajasini oshirish uchun sharoitlar yaratishdan iborat. Buning uchun texnologik taraqqiyot va raqamlashtirish bilan bog'liq mehnat bozorida o'zgarishlarga moslashish imkonini beradigan ishchi kuchining malakasi va kasbiy mahoratini oshirishga e'tibor qaratish muhim.

Kichik va o'rta korxonalarni iqtisodiy o'sishning harakatlantiruvchi kuchi sifatida qo'llab-quvvatlash ham muhim ahamiyatga ega. Bu moliyalashtirishdan foydalanish, qulay huquqiy muhit yaratish va innovatsion loyihalarni qo'llab-quvvatlashni o'z ichiga oladi.

Infratuzilmani rivojlantirish biznes uchun yangi imkoniyatlarni ochadi va mamlakatning eksport salohiyatini kengaytiradi. Mehnat qonunchiligini isloh qilish ishchilarning huquqlarini himoya qilishni va mehnat munosabatlarida moslashuvchanlikni ta'minlaydi.

Investitsiyalarni jalb qilish, yangi texnologiyalarni joriy etish va eksport hajmini oshirish mamlakatning jahon bozorida raqobatbardoshligini kuchaytiradi. O'z o'rnida, ekologik toza texnologiyalarni joriy etish muhim ahamiyatga ega, bu esa barqaror o'sishni qo'llab-quvvatlaydi va atrof-muhitga salbiy ta'sirni kamaytiradi.

Innovatsiyalarni rag'batlantirish va iqtisodiyot sektorlarining mutanosib rivojlanishi aholi uchun yuqori turmush darajasini ta'minlashga yordam beradigan barqaror hamda raqobatbardosh iqtisodiyot uchun poydevor yaratadi.

	2019	2020	2021	2022	2023
<b>Indikator 8.1.1.</b> Aholi jon boshiga real YAIMning yillik o'sish sur'ati.	4,8	- 0,4	5,9	3,8	4,1
<b>Indikator 8.2.1.</b> Har bir band bo'lganlarga nisbatan real YAIMning yillik o'sish sur'ati.	4,7	3,9	5,6	4,7	3,9
<b>Indikator 8.3.1.</b> Norasmiy bandlikning umumiy bandlikdagi ulushi (tarmoqlar va jinsi bo'yicha):					
a) jami;	39,6	42,8	43,8	39,6	39,0
b) ayollar;	50,4	50,4	51,0	47,4	47,1
c) erkaklar;	32,0	37,4	38,7	34,0	33,1
d) qishloq xo'jaligida;	70,3	66,7	69,4	61,7	60,8
e) qishloq xo'jaligidan tashqari tarmoqlarda.	29,4	34,3	35,2	32,3	31,5
<b>Indikator 8.5.1.</b> Erkaklar va ayollar o'rtacha oylik ish haqi o'rtasidagi farqning erkaklar o'rtacha oylik ish haqidagi foizli ulushi.	36,2	37,5	36,6	34,0	29,6
<b>Indikator 8.5.2.</b> Ishsizlik darajasi, jinsi va yoshi bo'yicha:					
a) jami;	9,0	10,5	9,6	8,9	6,8
b) ayollar;	12,8	14,1	13,3	13,4	10,4
c) erkaklar;	6,0	7,9	6,9	5,4	4,0

	2019	2020	2021	2022	2023
d) 16-30 yosh;	15,0	16,4	15,1	14,4	12,1
e) 30 yoshdan kattalar.	6,1	7,6	6,7	5,9	3,9
<b>Indikator 8.6.1.</b> O'qimayotgan va ishlamayotgan yoshlar (16 yoshdan 24 yoshgacha) ulushi.	25,9	30,5	28,6	26,5	23,8
<b>Indikator 8.7.1.</b> Bolalar mehnati bilan shug'ullanadigan 5 yoshdan 17 yoshgacha bo'lgan bolalar ulushi va soni, jinsi va yoshi bo'yicha.	-	-	-	20,6	-
<b>Indikator 8.8.1.</b> Ishlab chiqarishda shikastlanish, 100 000 ishlayotganlarga nisbatan jins bo'yicha:					
1. <u>O'limga olib keladigan va o'limga olib kelmaydigan shikastlanish, jami:</u>	46,3	13,1	15,8	11,0	9,4
a) ayollar;	10,5	4,6	7,0	2,0	2,5
b) erkaklar.	55,4	15,8	18,8	17,4	16,2
2. <u>Jumladan, o'limga olib keladigan shikastlanish:</u>	10,0	2,9	2,7	3,1	3,0
a) ayollar;	0,8	0,7	0,3	0,3	0,4
b) erkaklar.	12,3	3,6	3,5	5,0	5,5
<b>Indikator 8.8.2.1.</b> XMT konvensiyalariga muvofiq kollektiv shartnomalar tuzgan korxonalar ulushi.	99,1	99,6	99,7	99,8	99,9
<b>Indikator 8.9.1.</b> YAIMdagi turizmning foizdagi bevosita ulushi.	2,5	0,4	0,6	1,4	-
<b>Indikator 8.10.1.</b> a) 100 000 nafar katta yoshdagi aholi soniga nisbatan tijorat banklari filiallari soni;	40,0	42,0	48,0	51,0	54,0
b) 100 000 nafar katta yoshdagi aholi soniga nisbatan bankomatlar soni.	38,0	48,0	52,0	81,0	104,0
<b>Indikator 8.10.2.</b> Bank yoki boshqa moliya muassasasida hisob raqamiga ega bo'lgan yoki mobil moliyaviy xizmatlar operatorlarining xizmatlaridan foydalanadigan katta yoshdagi aholi (15 va undan katta yoshdagi aholi) ulushi.	-	-	63	70	78

O'zbekistonning 2030- yilgacha bo'lgan iqtisodiy rivojlanish maqsadli yo'nalishlari milliy iqtisodiyotning raqobatbardoshligini oshirish asosida yalpi ichki mahsulot hajmini kamida ikki baravarga oshirishni nazarda tutadi, bunda, avvalo, samarali bandlikni oshirish hisobiga erishiladi. 2030- yilga kelib daromad darajasi o'rtachadan yuqori bo'lgan mamlakatlar qatoriga O'zbekistonni kirishining muhim tarkibiy qismi tadbirkorlik muhitini yaxshilash va mehnat unumdorligini oshirish asosida yuqori qo'shimcha qiymatga ega ish o'rinlarini yaratish hisoblanadi.

Ushbu maqsadga erishish uchun hukumat yangi ishlab chiqarishlarni yaratishga, mavjudlarini texnik modernizatsiyalashga, infratuzilmani rivojlantirishga va innovatsion faoliyatni qo'llab-quvvatlashga yo'naltirilgan tashqi va ichki investitsiyalarning potensialini kengaytirish orqali faol investitsiya siyosatiga asoslangan tarkibiy o'zgarishlarni chuqurlashtirishga qaratilgan siyosatni amalga oshirmoqda.



Maqsad barqaror, inklyuziv va innovatsion infratuzilmani yaratishga qaratilgan bo'lib, bu sanoatlashuvni qo'llab-quvvatlash va iqtisodiy o'sishga yordam beradi. Ushbu maqsadning asosiy jihatlari ishlab chiqarish jarayonlarini takomillashtirish, korxonalar samaradorligini oshirish va aholining barcha qatlamlari uchun xizmatlardan foydalanish imkoniyatini yaxshilashga qodir bo'lgan transport, energetika, raqamli texnologiyalar va kommunikatsiyalarni o'z ichiga olgan zamonaviy infratuzilma tizimlarini rivojlantirishdir.

Maqsadga erishish uchun ilmiy-texnik yechimlar va innovatsiyalarni joriy etish, texnologik ishlab chiqarish darajasini oshirish va barqaror sanoatlashuvni rag'batlantirish talab etiladi. Asosiy e'tibor ish o'rinlarini yaratish va inklyuziv o'sishni ta'minlashda muhim rol o'ynaydigan kichik va o'rta korxonalarga qaratilgan. Shuningdek, ushbu maqsad modernizatsiya jarayonini tezlashtirish va yangi texnologiyalarni joriy etish uchun ilm-fan va texnologiyalar sohasida xalqaro hamkorlikni kuchaytirish zarurligini ta'kidlaydi.

Ushbu maqsadni muvaffaqiyatli amalga oshirish zamonaviy qiyinchiliklarga dosh bera oladigan va o'zgaruvchan sharoitlarga moslashuvchan barqaror iqtisodiyotni yaratishga olib keladi. Bu aholining turmush darajasini oshiradi, yangi ish o'rinlarini yaratadi, iqtisodiy raqobatbardoshlikni kuchaytiradi va kelgusi avlodlarga zarar yetkazmasdan uzoq muddatli rivojlanishga yordam beradi.

	2019	2020	2021	2022	2023
<b>Indikator 9.1.2.</b> Transport turlari bo'yicha yo'lovchi va yuk tashish hajmi:					
1. <u>Yo'lovchi tashish aylanmasi, mlrd yo'lovchi-km:</u>					
a) jami;	140,1	118,3	137,0	146,5	153,5
b) avtomobil transporti;	124,1	113,2	127,9	131,0	134,5
c) temir yo'l transporti;	4,4	1,8	3,1	3,6	3,9
d) havo transporti;	11,0	3,0	5,3	10,9	13,8
e) shahar elektr transporti;	0,6	0,3	0,8	1,0	1,3
2. <u>Yuk tashish aylanmasi, mlrd tn-km:</u>					
a) jami;	72,6	66,9	74,8	75,5	77,6
b) avtomobil transporti;	15,9	16,2	19,1	20,5	22,3
c) temir yo'l transporti;	23,4	23,6	24,6	25,0	27,1
d) havo transporti, mln tn-km;	119,0	219,0	303,5	322,5	226,3
e) quvur yo'li transporti.	33,2	26,8	30,8	29,7	28,0

	2019	2020	2021	2022	2023
<b>Indikator 9.2.1.</b> Qayta ishlash sanoatida yaratilgan qo'shilgan qiymatni YAIMga foizdagi nisbati va aholi jon boshiga hajmi:					
a) YAIMga nisbati, foizda;	19,0	20,5	20,8	20,3	19,8
b) aholi jon boshiga hajmi, ming so'm.	3107,5	3732,8	4575,8	5326,3	6179,9
<b>Indikator 9.2.2.</b> Umumiy bandlikda qayta ishlash sanoatidagi bandlikning ulushi, foiz hisobida:	11,9	12,1	12,1	11,9	15,4
a) ayollar;	13,5	13,5	13,5	13,1	11,6
b) erkaklar.	10,8	11,1	11,2	11,1	18
<b>Indikator 9.3.1.1.</b> Kichik korxonalar va mikrofirmalar qo'shilgan qiymatining jami sanoatning yalpi qo'shilgan qiymatdagi ulushi (foizda).	22,6	24,0	22,2	20,4	21,4
<b>Indikator 9.3.2.</b> Kredit yoki kredit liniyasiga ega bo'lgan kichik korxonalar va mikrofirmalar ulushi.	21,9	22,2	22,3	22,7	24,7
<b>Indikator 9.4.1.</b> Qo'shilgan qiymatning bir birligiga to'g'ri keladigan CO2 chiqindilari.	-	-	-	-	-
<b>Indikator 9.5.1.</b> ITTKlga xarajatlar YAIMga nisbatan foizda.	0,10	0,13	0,12	0,14	0,12
<b>Indikator 9.5.2.</b> Bir million aholiga to'g'ri keladigan tadqiqotchilar (to'liq bandlik ekvivalentida) soni.	407	411	504	522	490
<b>Indikator 9.b.1.</b> Qo'shilgan qiymatning umumiy hajmida o'rta va yuqori texnologik tarmoqlar mahsulotini qo'shilgan qiymatining ulushi.	19,0	17,2	16,9	19,1	18,8
<b>Indikator 9.c.1.</b> Uyali aloqa tarmoqlari bilan qamrab olingan aholi ulushi, texnologiyalar bo'yicha:					
2G texnologiyasi bo'yicha;	96,0	98,0	99,0	99,0	99,0
3G/4G texnologiyasi bo'yicha;	70,0	90,0	95,0	98,0	98,0
5G texnologiyasi bo'yicha.	-	5,0	8,0	12,0	17,0

O'zbekistonda infratuzilma va sanoatlashuvni rivojlantirish davlat siyosatining ustuvor yo'nalishlaridan biri hisoblanadi. So'nggi yillarda mamlakat iqtisodiy o'sishni tezlashtirish va yangi ish o'rinlarini yaratish maqsadida transport, energetika va raqamli infratuzilmaga faol investitsiyalar kiritmoqda.

O'z o'rnida, O'zbekiston iqtisodiyotning turli sektorlarida innovatsiyalar va yangi texnologiyalarni faol joriy etmoqda. Xususiyl sektorni qo'llab-quvvatlashga qaratilgan islohotlar amalga oshirilmoqda, bu esa iqtisodiyotni diversifikatsiya qilish va tadbirkorlik uchun yangi imkoniyatlar yaratishga yordam beradi.





## MAMLAKAT ICHIDA TENGSIKLIKNI UNING BARCHA KO'RINISHLARIDA QISQARTIRISH



1 2 3 4 5 6 7 8 9 10-Maqсад 11 12 13 15 16 17


Ushbu maqsad tengsizlikning barcha ko'rinishlarini, shu jumladan ta'lim, sog'liqni saqlash va boshqa ijtimoiy imtiyozlardan foydalanishda tengsizlikni bartaraf etishga qaratilgan. Bu erkaklar va ayollar, shuningdek, yoshlar, qariyalar, kam ta'minlanganlar hamda boshqa zaif qatlamlarni qamrab oluvchi turli ijtimoiy guruhlar o'rtasidagi iqtisodiy tafovutni qisqartirishni nazarda tutadi. Bundan tashqari, maqsad jamiyatda odamlarning o'z-o'ziga bo'lgan ishonchi va emotsional farovonligini yaxshilashga yo'naltirilgan.

Maqsadning asosiy g'oyasi har bir inson munosib turmush sharoitiga ega bo'lgan, barcha sohalarda inson huquqlarini himoya va hurmat qilishga alohida e'tibor qaratiladigan adolatli hamda teng huquqli dunyoni yaratishdan iborat. Shuningdek, maqsad o'rta va past daromadli davlatlarni qo'llab-quvvatlashga hamda eng zaif qatlamlarga yordam ko'rsatishga qaratilgan.

Bu maqsadga erishish uchun iqtisodiy va ijtimoiy tengsizlikka qarshi kurashish, jumladan soliq islohotlari o'tkazish, ishchilarning huquqlarini himoya qilish, ijtimoiy yordamni kuchaytirish va asosiy xizmatlarning mavjudligini yaxshilashga qaratilgan kompleks chora-tadbirlarni qabul qilish zarur. Maqsadning muhim jihati xalqaro hamkorlikni mustahkamlash hamda rivojlanayotgan mamlakatlarga BMT va boshqa xalqaro tashkilotlar tomonidan moliyaviy yordam ko'rsatishdan iborat bo'lib, bu yanada adolatli dunyo yaratish va barqaror taraqqiyotni tezlashtiradi.

Oxir-oqibat, bu maqsadga erishish iqtisodiy va ijtimoiy mavqeidan qat'iy nazar, barcha insonlarning shaxsiy o'sishi va jamiyat hayotida to'liq ishtirok etishi uchun teng imkoniyatlarga ega bo'lgan jamiyatni yaratadi. Bu maqsad barcha Barqaror rivojlanish maqsadlarini amalga oshirishning muhim omildir, chunki u qashshoqlik va tengsizlikdan holi bo'lgan dunyo barpo etish uchun global sa'y-harakatlar va hamkorlikni talab qiladi va sayyoramizdagi barcha odamlar uchun yaxshi hayot qurishga yordam beradi.

	2019	2020	2021	2022	2023
<b>Indikator 10.1.1.</b> Aholining eng kambag'al 40 foizi va umumiy aholi o'rtasida jon boshiga uy xo'jaliklari xarajatlari yoki daromadlarining o'sish sur'ati (foizda).					
a) aholining eng kambag'al 40 foizi o'rtasida aholi jon boshiga daromadlarning o'sish sur'ati;	116,9	114,9	122,4	123,4	124,7
b) jami aholi o'rtasida aholi jon boshiga to'g'ri keladigan daromadlarning o'sish sur'ati.	119,3	111,3	122,7	119,8	112,6



	2019	2020	2021	2022	2023
<b>Indikator 10.2.1.</b> O'rtacha daromadning 50 foizidan past daromadli odamlar ulushi, yoshi va jinsi bo'yicha.	9,1	10,0	10,7	9,0	9,6
<b>Indikator 10.3.1.</b> So'nggi 12 oy ichida shaxsan o'zlari duch kelgan kamsitish hollari yoki insonning xalqaro huquqlari asosida taqiqlangan ta'qibga uchraganligi to'g'risida xabar bergan odamlar ulushi.	-	-	-	9,5	-
<b>Indikator 10.4.1.</b> Yollanma ishchilar ish haqining YAIMga nisbatan foizdagi ulushi.	24,8	24,6	25,3	26,1	-
<b>Indikator 10.7.1.</b> Ishchining ishga joylashish xarajatlarining belgilangan mamlakatda uning oylik daromadiga nisbatan foizdagi ulushi:	-	-	-	-	-
Rossiya;	27,4	22,0	24,9	23,3	20,8
Qozog'iston;	7,0	5,0	11,7	7,9	8,5
Turkiya;	9,8	8,3	14,6	12,9	10,6
Janubiy Koreya.	6,1	8,8	11,7	7,3	6,4
<b>Indikator 10.7.2.</b> Mehnat migrantlarining umumiy sonida, mamlakatdan chiqib ketishda ixtiyoriy ravishda ro'yxatdan o'tgan va ishchilarni tashkillashtirilgan ishga qabul qilish bo'yicha chiqib ketgan mehnat migrantlarining ulushi (foizda).	5,6	8,2	9,8	10,6	9,2

O'zbekistonda tengsizlikka qarshi kurashish davlat siyosatining muhim qismi hisoblanadi. Mamlakat turli ijtimoiy guruhlar o'rtasidagi farqni kamaytirish va barcha aholi qatlamlari uchun ta'lim, sog'liqni saqlash va ijtimoiy xizmatlardan foydalanish imkoniyatini yaxshilash ustida faol ish olib bormoqda. Ayollar, bolalar, keksalar va nogironligi bor shaxslar kabi zaif guruhlarni qo'llab-quvvatlashga katta e'tibor qaratilmoqda.

Davlat dasturlari, ayniqsa qishloq hududlarida, infratuzilmani rivojlantirish, kam ta'minlangan oilalarning hayot sifatini yaxshilash va ijtimoiy hamda iqtisodiy imkoniyatlarni kengaytirishga yo'naltirilgan. O'zbekistonning sa'y-harakatlari shuningdek, bandlik sohasidagi islohotlar, mehnat sharoitlarini yaxshilash va ijtimoiy himoyani kuchaytirishga qaratilgan, bu esa adolatli va inklyuziv jamiyat yaratishga yordam beradi.



1

2

3

4

5

6

7

8

9

10

11-Maqсад

12

13

15

16

17

Maqsad aholi turmush darajasini oshirish uchun muhim sharoit bo'lib, u xavfsiz, mustahkam va ekologik jihatdan barqaror shaharlar va aholi punktlarini yaratishga qaratilgan. Ushbu maqsad shahar va qishloq joylarida odamlar hayot sharoitlarini yaxshilash bilan bog'liq asosiy jihatlarni qamrab oladi. Bunga quyidagilar kiradi: jamoat transporti, elektr energiyasi, toza suv va kanalizatsiya tizimlari kabi muhim infratuzilma va xizmatlardan foydalanishni ta'minlash; tabiiy resurslardan barqaror foydalanishni hisobga olgan holda xavfsiz ekologik muhitni yaratish; madaniy va jamoat obyektlar – muzeylar, bog'lar va boshqa dam olish maskanlaridan foydalanish imkoniyatini ta'minlash; shuningdek, rivojlanish va ish o'rinlari o'sishi uchun barqaror iqtisodiy bazani yaratish.

Ushbu maqsad shaharlar va aholi punktlarini rivojlantirishga kompleks yondashuv muhimligini ta'kidlaydi, chunki bugungi kunda dunyo aholisining yarimidan ko'pi shaharlarda istiqomat qiladi. Shahar aholisining tez o'sishi turmush sharoitining yomonlashishiga, ekologik muammolarga va xizmatlarning notekis taqsimlanishiga olib kelishi mumkin, bu esa o'sish va o'zgarishlar bilan bog'liq qiyinchiliklarga dosh bera oladigan shaharlar yaratishni talab qiladi. Transport, sog'liqni saqlash va ta'lim kabi xizmatlardan teng foydalanish imkoniyatini ta'minlash ham ijtimoiy tengsizlikni kamaytirishga yordam beradi.

Shaharlarni barqaror rivojlantirish faqatgina hozirgi avlodning emas, balki kelajak avlodlarning ham ehtiyojlarini qondirishga qodir bo'lgan kelajakni shakllantirishda muhim ahamiyatga ega. Ushbu maqsadga erishish barqaror, xavfsiz va ekologik toza shaharlarni yaratishga yordam beradi, bu esa o'z navbatida barcha aholi farovonligini oshiradi va atrof-muhitga bo'lgan yukni kamaytiradi. Barqaror shaharlar – bu global ekologik xavfsizlik va sayyoradagi hayotni yaxshilashga qaratilgan qadamdir.

	2019	2020	2021	2022	2023
<b>Indikator 11.1.1.1.</b> Aholini uy-joy bilan ta'minlanganligi (bir kishiga kv.m.):	16,0	16,0	18,2	18,5	19,0
a) shahar joylarda;	16,1	16,1	18,0	18,2	19,1
b) qishloq joylarda.	15,9	16,0	18,5	18,7	19,0

**Indikator 11.2.1.** Jamoat transportidan qulay foydalanish imkoniyatiga ega bo'lgan aholi ulushi, jinsi, yoshi va nogironligi belgilari bo'yicha:

a) jami;	87,1	86,4	-	87,4	86,9
b) ayollar;	87,3	86,9	-	87,6	87,1
c) erkaklar;	86,8	86,0	-	87,1	86,8
d) nogironligi bo'lgan shaxslar.	-	-	-	86,4	84,4

	2019	2020	2021	2022	2023
<b>Indikator 11.3.1.</b> Turar-joy qurilishi va aholining o'sish sur'atlari o'rtasidagi o'zaro nisbat.	1,135	0,872	1,070	1,019	0,988
<b>Indikator 11.5.1.</b> Bevosita ofatlar natijasida halok bo'lganlar, bedarak yo'qolganlar va jabrlanganlarning soni, 100 000 aholiga nisbatan.	0,01	0,11	0,048	0,047	0,005
<b>Indikator 11.5.2.1.</b> Ofatlar natijasida bevosita iqtisodiy yo'qotishlar, YAIMga nisbatan foizda.	0,000	0,024	0,000	0,005	0,000
<b>Indikator 11.6.1.</b> Qattiq maishiy chiqindilarning umumiy hajmidagi nazorat qilinadigan obyektlarda yig'iladigan va utilizatsiya qilinadigan qattiq kommunal-maishiy chiqindilarning ulushi, shaharlar kesimida.	-	-	-	70,1	75,0
<b>Indikator 11.7.1.1.</b> Shaharlar aholisi jon boshiga madaniyat va istirohat bog'lari maydoni.	1,02	1,00	0,71	0,67	0,72

O'zbekistonda barqarorlik va xavfsizlik masalalari aholini, jumladan, zaif qatlamlarni, sifatli turar joy va zarur infratuzilma bilan ta'minlash vazifalariga bevosita bog'liq. Mamlakatda uy-joy qurilishi sohasidagi davlat siyosati fuqarolarning turli toifalari uchun sifatli uy-joy bilan ta'minlanishini kengaytirishga yo'naltirilgan chora-tadbirlarni amalga oshirishga qaratilgan.

Bu maqsadlarga erishishning asosiy vositalari sifatida davlat investitsiya dasturlari, jumladan, "Obod qishloq" va "Obod mahalla"<sup>1</sup> kabi dasturlar xizmat qiladi. Ushbu dasturlar qishloq va shahar hududlarida turar joy sharoitlarini yaxshilash hamda qulay infratuzilmani yaratishga qaratilgan. Bozor tamoyillari asosida ipoteka kreditlarini taqdim etish kabi qo'shimcha chora-tadbirlar, ayniqsa, ijtimoiy zaif aholini qo'llab-quvvatlash uchun muhim bo'lgan uy-joylardan kengroq foydalanishni ta'minlashga yordam beradi.

Shunday qilib, O'zbekistonda aholini turar joy bilan ta'minlash, munosib uy-joy va ijtimoiy-maishiy sharoitlarni yaratishga qaratilgan kompleks chora-tadbirlar tizimi faol amalga oshirilmoqda.

<sup>1</sup> O'zbekiston Respublikasi Prezidentining 2021-yil 11-martdagi "Bozor tamoyillariga asoslangan ipoteka kreditlarini ajratish orqali aholini uy-joy bilan ta'minlashga oid qo'shimcha chora-tadbirlar to'g'risida"gi PF-6186-son Farmoni.



1

2

3

4

5

6

7

8

9

10

11

12-Maqсад

13

15

16

17


Maqsad ishlab chiqarish va iste'mol sohasida barqaror rivojlanishni ta'minlashga qaratilgan bo'lib, tabiiy resurslardan oqilona foydalanish, issiqxona gazlari chiqindilarini kamaytirish va chiqindilarni yig'ish hamda qayta ishlash tizimlarini joriy etishga alohida e'tibor qaratadi. Ushbu maqsad atrof-muhit ifloslanishining oldini olish va barqaror iste'molni rag'batlantirishga qaratiladi. Maqsad ishlab chiqarish sohasida korxonalarining ekologik mas'uliyatini oshirish va "yashil" tashabbuslarni qo'llab-quvvatlashga yo'naltirilgan. Ushbu maqsadga erishish sifatli ish o'rinlarini yaratish, mehnat unumdorligini oshirish va hayot sifatini yaxshilashga yordam beradi, shuningdek, ishchilarni ijtimoiy himoya qilgan hamda yaxshi mehnat sharoitlarini ta'minlagan holda jamiyatda tengsizlikni kamaytirishga yordam beradi.

	2019	2020	2021	2022	2023
<b>Indikator 12.4.1.</b> Xavfli va boshqa kimyoviy moddalar va chiqindilar bo'yicha xalqaro ko'p tomonlama ekologik bitimlarning mavjudligi hamda ularga asosan har bir kelishuv talablariga muvofiq ma'lumotlarni taqdim etish bo'yicha majburiyatlar bajarilishi.	44,4	44,4	44,4	46,7	46,7
<b>Indikator 12.4.2.1.</b> Aholi jon boshiga xavflilik darajasi 1-3 sinfdagi ishlab chiqarishning zaharli chiqindilarini shakllanishi.	13,1	10,6	8,5	0,8	0,9
<b>Indikator 12.4.2.2.</b> Umumiy hosil bo'lgan xavflilik darajasi 1-3 sinfdagi ishlab chiqarish chiqindilari hajmidagi zararsizlantirilgan 1-3 sinfdagi ishlab chiqarish chiqindilarining ulushi.	0,2	0,2	0,29	7,6	2,7
<b>Indikator 12.5.1.</b> Chiqindilarni qayta ishlash milliy darajasi, qayta ishlangan materiallarning og'irligi tonnada.	1 399,9	1 025,9	1 698,2	2 200,0	2 619,0
<b>Indikator 12.b.1.1.</b> Turistik xizmatlarning eksportdagi ulushi (foizda).	7,5	1,7	2,5	8,3	8,6

O'zbekistonda yanada oqilona iste'mol va ishlab chiqarish modellariga o'tish uchun bir qator muhim chora-tadbirlar amalga oshirilmoqda, jumladan: chiqindilarni alohida yig'ish va qayta ishlash tizimini joriy etish, ekologik toza texnologiyalarni joriy qilayotgan korxonalarini qo'llab-quvvatlash, qayta tiklanuvchi energiya manbalarini rivojlantirishni rag'batlantirish, ishlab chiqarishda energiya samaradorligini oshirish, barqaror rivojlanish masalalarini o'quv dasturlariga kiritish, tajriba almashish va barqaror rivojlanish loyihalariga investitsiyalarni jalb qilish uchun BMT va boshqa xalqaro tashkilotlar bilan faol hamkorlik qilish. Ushbu choralar ekologik barqarorlikni saqlashga, iqtisodiy barqarorlikka hamda fuqarolarning turmush darajasini va sifatini yaxshilashga yo'naltirilgan bo'lib, bu o'z navbatida adolatli jamiyatni barpo etishga xizmat qiladi.



## IQLIM O'ZGARISHI VA UNING OQIBATLARIGA QARSHI KURASH BO'YICHA TEZKOR CHORALARNI QABUL QILISH



1

2

3

4

5

6

7

8

9

10

11

12

13-Maqсад

15

16

17

Maqsad harorat o'rtacha yillik darajasining oshishiga qarshi kurashish va sayyoramizdagi hayotning ekologik, ijtimoiy va iqtisodiy sohalarida yuzaga kelishi mumkin bo'lgan oqibatlarining oldini olishga qaratilgan. Iqlim o'zgarishi atrof-muhit holatining yomonlashishiga, dengiz sathining ko'tarilishiga, haroratning oshib borishiga va boshqa salbiy oqibatlarga olib keladi. Shu sababli, ushbu maqsadga erishish barqaror rivojlanish sohasida hamda tabiiy resurslarni asrashda asosiy vazifalaridan biri deb hisoblanadi.

Ushbu maqsad barchani, jumladan davlat organlari, biznes sektori va fuqarolarni, iqlim o'zgarishiga qarshi kurashish uchun zudlik bilan chora ko'rishga chaqiradi. Barqaror va ekologik xavfsiz texnologiyalarga o'tish, energiya samaradorligini oshirish va qayta tiklanuvchi energiya manbalaridan foydalanish maqsadga erishishda asosiy yo'nalishlarga aylanmoqda. Iqlim o'zgarishiga qarshi kurashning muhim qismi karbonat angidrid, metan va azot dioksidi kabi issiqxona gazlari chiqindilarini kamaytirishdir.


Ushbu maqsad doirasida havo va suv sifatini yaxshilash, shuningdek, tabiiy resurslarni muhofaza qilish bo'yicha chora-tadbirlar ko'zda tutilgan bo'lib, ular iqlim o'zgarishi muammosini hal qilishning ajralmas qismi hisoblanadi. Iqlim o'zgarishining salbiy ta'siri iqtisodiy rivojlanish va inson salomatligiga ham ta'sir ko'rsatadi.

	2019	2020	2021	2022	2023
<b>Indikator 13.2.1.1.</b> Issiqxona gazlari chiqindilarini kamaytirish, iqlim barqarorligi darajasini oshirishga qaratilgan chora-tadbirlar va harakatlar bo'yicha rivojlanish strategiyalari hamda kompleks dasturlarining mavjudligi.	2	2	15	8	9

O'zbekiston iqlim o'zgarishiga qarshi kurashish va barqaror rivojlanishga erishishga yunaltirilgan choralar ko'rmoqda. Davlat rahbari tabiiy resurslarga va butun sayyoraga ehtiyotkorlik bilan munosabatda bo'lish muhimligini ta'kidlab, iqlim o'zgarishini oldini olish va issiqxona gazlari chiqindilarini kamaytirishga qaratilgan samarali choralar ko'rishga chorladi.

Respublikada ko'mir, neft iste'molini kamaytirishga hamda quyosh va shamol elektr stansiyalari kabi qayta tiklanuvchi energiya manbalariga o'tishga yo'naltirilgan ko'plab milliy loyihalar amalga oshirilmogda. Umuman olganda, mamlakat, mintaq va jahonda ekologik muvozanatni saqlash maqsadida iqlim o'zgarishiga qarshi kurashish va barqaror rivojlanishni amalga oshirishda faol ishtirok etmogda.

"Yashil" iqtisodiyotga o'tish bo'yicha Milliy strategiyaning qabul qilinishi O'zbekistonga barqaror iqtisodiy o'sishni ta'minlashda va odamlar hayoti uchun qulay muhit yaratishda jiddiy qadam qo'yish imkonini beradi.



1

2

3

4

5

6

7

8

9

10

11

12

13

15-Maqsad

16

17

Maqsad atrof-muhit va quruqlik ekotizimlarini muhofaza qilish zarurligiga e'tibor qaratilib, asosiy vazifalardan biri cho'llanishga qarshi kurashishdir. Cho'llanish tabiiy muvozanatni buzib, ekotizimlarga salbiy ta'sir ko'rsatadi, yerlarning yemirilishi va cho'llarga aylanishiga olib keladi. Bu jarayon esa, o'z navbatida, biologik xilma-xillikni kamaytiradi, tuproq sifatini yomonlashtiradi, hayvonot dunyosi salomatligiga xavf tug'diradi, shuningdek qishloq xo'jaligi samaradorligi hamda zararlangan hududlarda yashovchi aholi farovonligiga salbiy ta'sir qiladi.

Bundan tashqari, o'rmonlardan oqilona foydalanish quruqlik ekotizimlarini muhofaza qilish va tiklash uchun ustuvor ahamiyatga ega. Biologik xilma-xillikni saqlashda hamda havoni tozalash, suv resurslarini asrash va eroziyadan himoya qilish kabi ekotizim xizmatlarini qo'llab-quvvatlashda o'rmonlar muhim rol o'ynaydi. Biologik xilma-xillik, ekotizimlarning muhim elementi sifatida, o'simliklar va hayvonot olamining samaradorligini oshiradi, uni muhofaza qilish va tiklash butun sayyoraning barqaror rivojlanishiga erishish uchun juda muhimdir. Atrof-muhitni muhofaza qilish chora-tadbirlari ekotizimlarni saqlash va tiklashga yo'naltirilgan samarali iqtisodiy yondashuvlar bilan uyg'unlashishi muhim bo'lib, bu esa odamlar turmush sifati yaxshilanishiga va kelgusi avlodlar uchun sog'lom kelajakni ta'minlashga olib keladi.

	2019	2020	2021	2022	2023
<b>Indikator 15.1.1.</b> Umumiy quruqlik maydoniga o'rmonlar maydonining foizdagi nisbati.	8,6	8,7	8,7	8,7	10,6
<b>Indikator 15.2.1.</b> O'rmon xo'jaligini to'g'ri yuritishga o'tish jarayonidagi o'zgarishlar:					
a) o'rmonning haqiqiy maydoni o'zgarishi, foizda;	234,3	244,0	244,0	244,0	244,0
b) o'rmonlardagi yer usti biomassasining zaxiralari, ming m <sup>3</sup> ;	53 038,5	55 000,0	60 250,0	68 991,7	77 664,8
c) qonun bilan qo'riqlanadigan joylarda joylashgan o'rmon maydonlari ulushi, foizda;	93,9	95,9	95,9	95,9	96,0
d) uzoq muddatli o'rmon xo'jaligini boshqarish rejasi ishlab chiqilgan o'rmon maydonlarining ulushi, foizda.	90,1	92,1	98,9	98,9	99,0
<b>Indikator 15.4.2.</b> Tog'larning o'simliklar bilan qoplangan maydonining indeksi.	36,0	36,0	36,0	36,0	36,0

	2019	2020	2021	2022	2023
<b>Indikator 15.5.1.1.</b> Qizil kitob indeksi.	0,96	0,96	0,96	0,96	0,96
<b>Indikator 15.5.1.2.</b> Milliy qizil kitobga kiritilgan biologik turlar soni:					
a) hayvonlar;	206	206	206	206	206
b) o'simliklar.	314	314	314	314	314
<b>Indikator 15.7.1.</b> Savdo qilinadigan turlar orasida brakonerlik yoki noqonuniy savdo obyekti bo'lgan yovvoyi hayvonlarning ulushi.	2,18	3,1	2	0,8	0,50
<b>Indikator 15.8.1.</b> Xorijiy begona turlarning kirib kelishiga to'sqinlik qiluvchi yoki ularning sonini tartibga soluvchi milliy qonunchilikning mavjudligi va zarur resurslarni ajratilishi.	Mavjud	Mavjud	Mavjud	Mavjud	Mavjud
<b>Indikator 15.9.1.1.</b> Biologik xilma-xillik va ekotizimlarning ahamiyati va saqlanishini hisobga oladigan milliy, tarmoq, sektoral va mintaqaviy strategiyalar va dasturlarning soni.	5	7	7	7	13
<b>Indikator 15.a.1.1.</b> Biologik xilma-xillikni va ekotizimlarni saqlash va ulardan oqilona foydalanish uchun ajratiladigan davlat xarajatlarining davlat byudjeti umumiy xarajatlardagi ulushi (foizda).	-	-	4,1	4,2	4,3

O'zbekiston cho'llanish, yerlarning yemirilishi va iqlim o'zgarishi bilan bog'liq boshqa jiddiy ekologik muammolarga duch kelmoqda. Ushbu muammolarga qarshi kurashish maqsadida mamlakatda atrof-muhitni muhofaza qilish, bio xilma-xillikni saqlash, yemirishga uchragan yerlarni tiklash, "yashil" iqtisodiyotga o'tish, cho'llanish hamda qurg'oqchilikka qarshi kurashish ishlari samaradorligini oshirish, o'rmon xo'jaligi tizimini rivojlantirish, respublika hududlarida o'rmonlar barpo etish, Orol dengizi va Orolbo'yi hududlarida "yashil qoplam" yaratishga qaratilgan turli dasturlar amalga oshirilmoqda.

Bundan tashqari, O'zbekistonning xalqaro hamjamiyat bilan munosabatlarida ham katta o'zgarishlar kuzatilmoqda. Bozor islohoti bo'yicha 2017-yilda boshlangan keng ko'lami dasturning amalga oshirilishi mamlakatning ko'p tomonlama tashabbuslarda faol ishtirok etishi uchun yangi yo'l ochdi va xalqaro maydondagi o'rnini mustahkamladi.

Shunday qilib, 15-Maqсадga qo'shilish O'zbekiston uchun barqaror rivojlanish yo'lida muhim qadam hisoblanadi. Bu mamlakatning tabiiy merosni asrash, kelajak avlodlar farovonligini ta'minlash va xalqaro hamkorlikni mustahkamlashga bo'lgan sadoqatini namoyon etadi.





1

2

3

4

5

6

7

8

9

10

11

12

13

15

16-Maqсад

17

Maqsad har bir inson odil sudlov imkoniyatidan foydalanadigan va teng huquqqa ega bo'lgan tinch va inklyuziv jamiyatni yaratishga qaratilgan. Bu har bir inson adolatli va teng huquqli sud muhokamasi huquqiga ega bo'lishi, huquq tizimi shaffof va hisobdor bo'lishi kerakligini anglatadi.

Boshqa barcha barqaror rivojlanish maqsadlariga erishish uchun asos bo'lgan ushbu maqsad, zo'rvonlikning barcha shakllarini, ayniqsa ayollar va bolalarga nisbatan, oldini olish, terrorizm, korrupsiya va poraxo'rlik bilan kurashish, shuningdek, inson huquqlari va asosiy erkinliklarini himoya qilish kabi muhim jihatlarni qamrab oladi. Shuningdek, ushbu maqsad qarorlar qabul qilish va siyosatni ishlab chiqish jarayonlarida fuqarolarni faol jalb etadigan kuchli va hisobdor institutlar yaratilishini nazarda tutadi. Fuqarolarning boshqaruvda ishtirok etishi demokratiyani rivojlantirishga va jamiyatning davlatga bo'lgan ishonchini mustahkamlashga yordam beradi.

Qonun ustuvorligi ushbu maqsadni amalga oshirilishini ta'minlaydigan asosiy tamoyil bo'lib, u insonning ijtimoiy maqomi, kelib chiqishi yoki boshqa omillardan qat'i nazar qonun oldida teng huquqlarni kafolatlaydi. Bu adolatli jamiyat uchun zamin yaratadi va insonning asosiy huquq hamda erkinliklarini himoya qiladi. Tinchlik, xavfsizlik va odil sudlovsiz ta'lim, sog'liqni saqlash va iqtisodiy o'sish kabi boshqa sohalarida taraqqiyotga erishish mumkin emas. Ushbu maqsadga erishish barcha uchun yanada barqaror kelajakka yo'l ochuvchi qadamdir.

	2019	2020	2021	2022	2023
<b>Indikator 16.1.4.</b> Qorong'u tushgandan keyin yashash joyidagi hududda yolg'iz yurganda o'zini xavfsiz his qiladigan aholining ulushi.*)	-	-	-	90,0	-
b) shahar;	-	-	-	90,2	-
c) qishloq.	-	-	-	89,9	-
<u>Yoshi (yillar)</u>					
15-19	-	-	-	85,2	-
20-24	-	-	-	88,2	-
25-29	-	-	-	88,2	-
30-34	-	-	-	90,4	-
35-39	-	-	-	92,1	-
40-44	-	-	-	93,4	-
45-49	-	-	-	94,7	-
<b>Indikator 16.2.1.</b> So'nggi bir oy mobaynida qaramog'ida 1-17 yoshdagi bolalar bo'lgan shaxslar tomonidan jismoniy jazo va/yoki ruhiy tajovuzga duchor bo'lgan bolalar ulushi.**)					
a) barcha bolalar;	-	-	-	62,2	-
b) qizlar;	-	-	-	60,4	-
c) o'g'il bolalar.	-	-	-	63,9	-

	2019	2020	2021	2022	2023
<b>Indikator 16.6.1.</b> Hukumat birlamchi xarajatlarining dastlabki tasdiqlangan budjetga foizdagi nisbati, sektorlar kesimida (byudjet tasnifi kodlari yoki shunga o'xshash toifalar bo'yicha).	111,5	109,5	99,2	110,6	109,6
<b>Indikator 16.7.1.1.</b> Davlat muassasalarida faoliyat yuritayotgan ayrim toifadagi (ayollar, mehnatga layoqatli yoshdan katta yoshdagi shaxslar, yoshlar) fuqarolarning ulushi:					
a) ayollar;	60,2	60,8	60,6	61,4	61,1
b) mehnatga layoqatli yoshdan katta shaxslar;	2,9	3,0	2,9	3,4	3,4
c) yoshlar (30 yoshgacha).	27,9	27,1	24,5	22,3	21,5
<b>Indikator 16.9.1.</b> Fuqarolik organlarida tug'ilishi ro'yxatga olingan besh yoshgacha bo'lgan bolalarning ulushi, yoshi bo'yicha.	-	-	-	100,0	-
<b>Indikator 16.10.2.</b> Fuqarolarning axborot olish kafolatlarini ta'minlovchi normativ-huquqiy hujjatlar ro'yxati.	Mavjud	Mavjud	Mavjud	Mavjud	Mavjud
<b>Indikator 16.a.1.</b> Parij prinsiplariga muvofiq, xalqaro mexanizmlarda belgilangan tartibda akkreditatsiyadan o'tkazilgan inson huquqlari milliy institutlari (Global alyans, inson huquqlari milliy institutlarining Yevropa va Osiyo tarmoqlari va hokazolar) mavjudligi.	-	Mavjud	Mavjud	Mavjud	Mavjud

\*) 15-49 yoshdagi ayollar hisobga olingan.

\*\*\*) 1-14 yoshdagi bolalar hisobga olingan.

"O'zbekiston – 2030" Milliy Strategiyasi doirasida O'zbekiston hukumati mamlakatda qonun ustuvorligini ta'minlash, fuqarolar xavfsizligi va huquqlarini himoya qiladigan samarali, shaffof va hisobdor davlat institutlarini yaratishga intilmoqda. Mustaqillikka erishganidan buyon O'zbekiston fuqarolar huquq va erkinliklarini ta'minlashda katta yutuqlarga erishdi. Huquqbuzarliklarni oldini olish va jinoyatchilikka qarshi kurashish bo'yicha amalga oshirilgan kompleks chora-tadbirlar jinoyatchilik holatini yaxshiladi. Huquqni muhofaza qiluvchi organlar o'z faoliyatining samaradorligini oshirish uchun raqamli texnologiyalarni joriy etib, fuqarolar bilan o'zaro aloqalarni kuchaytirmoqdalar. Inson huquqlarini himoya qilish va adolatli odil sudlovni ta'minlash muhim rol o'ynaydi, bu esa aholining sud tizimiga bo'lgan ishonchini mustahkamlashga yordam beradi.

O'zbekiston xalqaro miqyosda terrorizm va transmilliy jinoyatchilikka qarshi kurashishga qaratilgan turli tashabbuslarda faol ishtirok etmoqda. Mamlakat tinchlik va xavfsizlikni mustahkamlashga qaratilgan global sa'y-harakatlarni qo'llab-quvvatlaydi, shuningdek, korrupsiyaga qarshi kurashish, inson huquqlarini himoya qilish va qonun ustuvorligini ta'minlashda xalqaro tashkilotlar bilan faol hamkorlik qiladi. Umuman olganda, O'zbekistonda ushbu maqsadga erishish demokratik jarayonlarni rivojlantirish va huquq-tartibotni mustahkamlashga yordam beradi, bu jamiyatning barqaror rivojlanishi uchun muhim asosidir.



Maqsad insonlar va sayyoramizning manfaatlarini qondirishga yo'naltirilgan tamoyillar va qadriyatlar, umumiy qarash va umumiy maqsadlarga asoslangan global, mintaqaviy va mahalliy darajalardagi sheriklik munosabatlarini o'rnatishga hamda hamkorlikni ta'minlashga qaratilgan. Barqaror rivojlanish sohasidagi kun tartibini amalga oshirishning muhim jihatlari quyidagilardan iborat: rivojlanayotgan davlatlarga yordam berish, texnologik taraqqiyotga ko'maklashish, moliyalashtirish va resurslardan foydalanish imkoniyatini yaxshilash, shuningdek, barqaror rivojlanish maqsadlarini amalga oshirishni qo'llab-quvvatlaydigan institutlarni mustahkamlash.

Bunga erishish uchun iqtisodiy, ijtimoiy va ekologik sohalarda muvofiqlashtirishni kuchaytirish zarur. Bu savdo aloqalarini kengaytirish, texnologiyalarni almashish, innovatsiyalar va investitsiyalarni qo'llab-quvvatlash, shuningdek, barcha uchun ta'lim, sog'liqni saqlash va boshqa xizmatlardan foydalanish imkoniyatini ta'minlashni o'z ichiga oladi. Inson huquqlarini himoya qilish, atrof-muhitni muhofaza qilish va iqlim o'zgarishiga qarshi kurashish yanada adolatli va barqaror dunyoni yaratish uchun muhim ahamiyatga ega.

Shu bilan birga, resurslardan samarali foydalanish uchun mintaqalarning madaniy, iqtisodiy va ijtimoiy xususiyatlarini hisobga olish zarur. Fuqarolarni qarorlar qabul qilish jarayoniga jalb qilish muhim, chunki bu 17-maqsadni amalga oshirishning ajralmas qismi bo'lib, barqaror rivojlanishning boshqa barcha maqsadlariga erishishga yordam beradi.

	2019	2020	2021	2022	2023
<b>Indikator 17.1.1.</b> Davlat daromadlarining umumiy hajmini YAIMga foizdagi nisbati, manbalar bo'yicha.	21,2	22,1	22,4	22,7	22,0
<b>Indikator 17.1.2.</b> Ichki soliqlar hisobidan moliyalashtiriladigan milliy budjetning ulushi.	74,3	77,9	67,2	73,6	81,2
<b>Indikator 17.3.1.</b> Yalpi milliy daromadga nisbatan to'g'ridan-to'g'ri xorijiy investitsiyalar, rivojlanish va Janub-Janub hamkorligi uchun rasmiy yordam orqali kelib tushgan mablag'larining ulushi.	-	10,0	11,1	11,9	22,4
<b>Indikator 17.3.2.</b> Pul o'tkazmalari hajmining (AQSH dollarida) YAIMga foizdagi nisbati.	14,6	12,3	14,0	21,6	15,3
<b>Indikator 17.4.1.</b> Tovarlar va xizmatlar eksportidan tushadigan tushumlar hisobidan tashqi qarzga xizmat ko'rsatishga sarflanadigan mablag' ulushi.	4,2	7,0	8,1	8,4	11,5
<b>Indikator 17.6.1.</b> Keng polosali Internetning statsionar abonentlari soni, tezlik bo'yicha:	2,2	3,2	4,2	5,2	6,1
a) 256 kbit/sek. dan 2 Mbit/sek. gacha;	0,1	0,1	0,04	0,2	0,0
b) 2 Mbit/sek. dan 10 Mbit/sek. gacha;	1,8	2,4	1,7	1,2	0,8
c) 10 Mbit/sek. dan 30 Mbit/sek. gacha;	0,2	0,6	2,1	2,6	3,4

	2019	2020	2021	2022	2023
d) 30 Mbit/sek. dan 100 Mbit/sek. gacha;	0,05	0,1	0,3	0,8	1,0
e) 100 Mbit/sek. dan yuqori.	0,01	0,01	0,06	0,3	0,9
<b>Indikator 17.8.1.</b> Internetdan foydalanuvchi aholining ulushi.	70,4	71,1	76,6	83,9	89,0
<b>Indikator 17.13.1.</b> Asosiy makroiqtisodiy ko'rsatkichlarning yagona to'plami:					
a) YAIM hajmi, mlrd so'mda;	594,7	668,0	820,5	995,6	1 192,2
b) YAIMning o'sish sur'ati, o'tgan yilga nisbatan foizda;	6,8	1,6	8,0	6,0	6,3
c) aholi jon boshiga YAIM, ming so'm;	17,7	19,5	23,5	27,9	32,7
d) o'zbek so'mining AQSH dollariga nisbatan xarid qobiliyati pariteti bo'yicha:					
jami, mlrd AQSH dollarida;	252,3	257,3	285,0	322,3	354,1
aholi jon boshiga, AQSH dollarida.	7 514	7 516	8 162	9 042	9 725
<b>Indikator 17.17.1.</b> Infratuzilma sohasida davlat-xususiy sheriklikka ajratilgan mablag'lar, mln AQSH dollarida.	-	-	18,45	17,82	-
<b>Indikator 17.18.1.</b> Barqaror rivojlanish maqsadlariga erishishni kuzatib borish uchun statistika samaradorligi ko'rsatkichi (statistika samaradorligi indeksi), indeks/dunyo mamlakatlari reytingidagi o'ri.	54,9/117	65,5/83	70,0/90	72,9/80	72,8/78
<b>Indikator 17.18.2.</b> Rasmiy statistikaning asosiy tamoyillariga muvofiq keladigan milliy statistika qonunchiligining mavjudligi.	Mavjud	Mavjud	Mavjud	Mavjud	Mavjud
<b>Indikator 17.18.3.</b> To'liq moliyalashtiriladigan va amalga oshiriladigan milliy statistik rejaning mavjudligi, moliyalashtirish manbalari bo'yicha.	Mavjud	Mavjud	Mavjud	Mavjud	Mavjud

O'zbekistonda makroiqtisodiy barqarorlik va barqaror iqtisodiy o'sishni ta'minlash maqsadida so'nggi yillarda iqtisodiyotni liberallashtirishga, shuningdek, ma'muriy va institutsional o'zgarishlarga qaratilgan keng ko'lamli islohotlar amalga oshirildi. Inflyatsiya darajasini pasaytirish, narxlarni liberallashtirish, pul-kredit, byudjet-soliq siyosatini takomillashtirish chora-tadbirlariga alohida e'tibor qaratildi. Tashqi iqtisodiy faoliyatni takomillashtirish muhim qadam bo'ldi, bu esa xorijiy hamkorlar bilan iqtisodiy aloqalarni mustahkamlashga va eksport salohiyatini kengaytirishga yordam berdi.

Shuningdek, hukumat tomonidan iqtisodiyotning turli sohalariga ichki va tashqi investitsiyalarni jalb etish imkonini beradigan qulay investitsiya iqlimi va ishbilarmonlik muhitini yaratish borasida sa'y-harakatlar amalga oshirildi. Biznesni qo'llab-quvvatlash va xususiy tadbirkorlikni rag'batlantirish dasturlari kichik va o'rta biznesning faol rivojlanishiga yordam bermoqda, bu esa iqtisodiyotni diversifikatsiya qilishda muhim o'rin egallaydi. Bular esa iqtisodiy barqarorlikni mustahkamlashga yordam beradi va uzoq muddatli barqaror o'sish uchun mustahkam poydevor yaratadi.



# Hech kimni ortda qoldirmaslik



## O'ZBEKISTON RESPUBLIKASIDA BARQAROR RIVOJLANISH MAQSADLARI

Nashr uchun mas'ul:  
Ijtimoiy soha va barqaror rivojlanish  
statistikasi boshqarmasi



Manzil: 100170, Toshkent sh.,  
Mustaqillik shoh ko'chasi, 63



[www.nsdg.stat.uz](http://www.nsdg.stat.uz)



Tel.: +99871 202-80-70



[facebook.com/uzstataxborot](https://facebook.com/uzstataxborot)



e-mail: [sdg@stat.uz](mailto:sdg@stat.uz)



<https://t.me/uzstataxborot>